

# ACQUA

COLLECTION

# acqua collection

# index

## **bagno**

bathroom/ banheiro/  
ванной комнаты/ 浴室

- 18 nostramo
- 38 nostramo small
- 42 icona classic
- 56 icona deco
- 62 nice
- 72 venezia
- 86 milano
- 100 i balocchi
- 106 mint
- 116 myo
- 122 lamé
- 130 mare

## **programma docce**

showers program/ programa de chuveiros/  
душевые стойки/ 淋浴产品类

- 138 acquapura
- 140 acqua zone
- 142 acquafit
- 152 acquadolce
- 154 milanoslim easy
- 156 milanoslim outdoor
- 158 now

## **124 accessori**

accessories/ acessórios/  
аксессуары/ 配件





# l'acqua è la nostra passione

water is our passion/ água é a nossa paixão/  
вода - наше призвание/ 水是我们的激情

L'azienda Fantini ha sede a Pella, sulle sponde del Lago d'Orta, il più romantico dei laghi italiani. La famiglia Fantini è da sempre profondamente radicata in questo piccolo borgo molto speciale dove l'acqua è protagonista assoluta. Il design fa parte del DNA dell'azienda: qui si creano prodotti d'uso di alta qualità per la vita quotidiana, che rinnovano di continuo la piccola grande magia di portare l'acqua dentro le nostre case.

Fantini's headquarters are in Pella on the shores of Lake Orta, the most romantic of Italian lakes. The Fantini family is deeply rooted in Pella, their small treasured village where water has a leading role. Design is part of the company DNA, high quality products are created here for daily life to bring water into our homes, continuously renewing a little drop of magic.

A sede da Fantini fica na costa do Lago Orta, o mais romântico dos lagos italianos. A família Fantini está enraizada em Pella, uma pequena e maravilhosa aldeia onde a água tem um papel de liderança. O Design faz parte do ADN da empresa, produtos de alta qualidade são aqui criados para a vida do dia-a-dia para trazer água às nossas casas, renovando continuamente uma pequena gota de magia.

Штаб-квартира Fantini располагается в Пелле на озере Орта, самом романтичном из итальянских озер. Семья Fantini имеет глубокие корни в Пелле, небольшом поселении, в котором вода играет ведущую роль. Дизайн - часть ДНК компании, продукты высокого качества создаются здесь для ежедневного использования, для того что бы принести воду в наши дома.

Fantini 的总部位于意大利最浪漫的湖泊奥塔湖畔的佩拉。Fantini 家族世代生活在佩拉，这个小而珍贵的村庄里，水在其中起着重要的作用。

设计灵感融入到公司血脉，让神奇魔力在持续更新中点滴汇聚，只为每日生活创造出至臻的产品，将纯净之水引入我们的家园。

# fantini: manifattura italiana

italian manufacturing/ manufaturaçao italiana/  
Итальянское производство и/ 意大利制造

Tutti i prodotti con marchio Fantini e marchio Aboutwater sono fabbricati in Italia, con materiali e processi industriali che rispettano l'ambiente e la salute, assicurano lunga durata, inalterabilità nel tempo, igiene e facilità nella pulizia.

All products branded Fantini and Aboutwater are manufactured by means of health- and environmentally friendly materials and industrial processes in Italy, which ensure durability, inalterability over time, hygiene and easy maintenance.

Todos os produtos da marca Fantini e Aboutwater são fabricados respeitando as regras de saúde e meio ambiente, usando materiais e processos industriais, em Itália, que garantem durabilidade, inalterabilidade a longo prazo, higiene e fácil manutenção.

Вся продукция Fantini и Aboutwater производится из материалов безопасных для здоровья и окружающей среды, в Италии. Продукция надежна, не меняется со временем, гигиенична и ее легко содержать в порядке.

Fantini和Aboutwater品牌的所有产品均为意大利制造，其材料和生产工序均尊重健康环保，以确保产品长久耐用、且卫生和易于维护。









# finiture PVD

finishing/ acabamento/ отделки/ 漆面

Le finiture PVD (Physical Vapor Deposition) sono ottenute tramite lo speciale trattamento di "deposizione fisica attraverso vapore". È un metodo per la deposizione di film sottili sugli oggetti metallici in fase di sottovuoto, che mantiene la superficie degli stessi inalterata nel tempo e garantisce un rivestimento perfettamente sostenibile, ad impatto ambientale ridotto e ipoallergenico. Utilizzato anche in campo aerospaziale e biomedicale, permette di ottenere diverse sfumature di colori con caratteristiche di atossicità e biocompatibilità.

La proposta di Fantini comprende sei diverse finiture, capaci di conferire al prodotto raffinatezza e contemporaneità e di adattarsi ad ambienti moderni così come ad arredi più classici: Matt Gun Metal, l'inconfondibile color "canna di fucile", con sfumature di grigio scuro, blu, bruciato  
Matt Copper, una sorta di marrone rosato  
Matt British Gold, un sofisticato, pacato, elegante dorato "britannico"  
Nickel, con il suo classico effetto metallo argento lucido  
Pure Brass, un ricercato effetto ottone naturale  
Raw Metal, ispirato al colore del metallo grezzo, in perfetto stile industrial

Visita [www.fantini.it](http://www.fantini.it) per verificare le versioni disponibili per le varie collezioni.

PVD finishes are obtained with the special 'Physical Vapor Deposition' treatment. This is a method of deposition of a thin film onto metal objects in a vacuum phase that keeps the surface unaltered and guarantees a hypoallergenic and perfectly sustainable treatment with a low environmental impact. Also used in the aerospace and biomedical fields, it allows various colour tones to be obtained with characteristics of atoxicity and biocompatibility.

Fantini's PVD finish range includes options that lend elegance and modernity to the products and allow them to blend in with modern as well as more traditional spaces.  
Matt Gun Metal, with its unique burnished shades with blue and dark grey  
Matt Copper, a bronze-like brown with pink undertones  
Matt British Gold, a sophisticated and elegant, yet soft gold  
Nickel, features a classic and warm polished metal effect  
Pure Brass, gives a unique "natural brass" effect  
Raw Metal, inspired by the colour of the unfinished material, it's perfect for the industrial look

Visit [www.fantini.it](http://www.fantini.it) to check the options available for each collection.

Os acabamentos PVD são obtidos com o tratamento especial "Physical Vapor Deposition" (Deposição Física de Vapor). Este é um método de deposição de um filme fino, a vácuo, em objetos metálicos que mantém a superfície inalterada e garante um tratamento hipoalergénico e sustentável com baixo impacto ambiental. Também é usado na indústria aeroespacial e biomédica e permite que várias cores sejam obtidas com características de atoxicidade e biocompatibilidade.

A gama de acabamentos PVD da Fantini enaltece a elegância dos produtos, marcando a sua presença em espaços modernos, bem como nos mais tradicionais.

Matt Gun Metal, com os seus tons únicos de cinza escuro  
Matt Copper, um marrom semelhante ao bronze com tons rosados  
Matt British Gold, um ouro sofisticado e elegante, mas suave  
Níquel, um efeito clássico e quente  
Pure Brass, com um efeito único de "latão natural"  
Raw Metal, inspirado na cor de material inacabado, perfeito para um visual industrial

Visite [www.fantini.it](http://www.fantini.it) para ver as opções disponíveis para cada coleção.

PVD-покрытия получают с помощью специальной обработки "Физического Напыления"

Это - метод осаждения тонкой пленки на металлические предметы в вакуумной фазе, при которой поверхность сохраняется в неизменном виде. Также используется в аэрокосмической и биомедицинской сферах, позволяет получать различные оттенки цвета, имеющие своими характеристиками нетоксичность и биосовместимость. Предложение Fantini включает в себя шесть различных отделок, которые придают изделию элегантность и подходят как для современных помещений, так и для классической мебели:

Matt Gun Metal (Матовый Оружейный Металл) уникальный цвет "оружейного металла" с оттенком полированного синего и темно-серого  
Matt Copper (Матовая Медь), что-то вроде розово-коричневого  
Matt British Gold (Матовое Британское Золото) - утонченное, мягкое и элегантное "Британское" золото  
Nickel (Никель), с его классическим эффектом серебряного металла  
Pure Brass (Чистая Латунь) - стильный эффект "натуральной латуни"  
Raw Metal (Необработанный Металл), вдохновленный цветом "необработанного металла", в идеальном индустриальном стиле

Посетите сайт [www.fantini.it](http://www.fantini.it) чтобы проверить параметры, доступные для каждой коллекции.

PVD漆面是通过特殊的“物理气相沉积”处理而获取

这是一种在真空状态下在金属物体上沉积薄膜的方法，该方法可以使金属表面的表面随时间推移保持不变，并确保涂层具有完美的可持续性，同时减少对环境的影响和降低过敏性。它也用于航空航天和生物医学领域，可以获得具有无毒和生物相容性特征的不同颜色。

Fantini提供六种不同的漆面，这些漆面使得产品更优雅也极具现代感，同时也更适用于不论现代或者古典的空间：

哑光金属枪色，带有蓝色、深灰色磨光阴影的极为独特效果的“金属枪色”

哑光铜色，一种粉色调的棕色

哑光英国金色，极为精致、柔和、优雅的“英国”金色

镍色，具备最经典的银器金属效果

纯黄铜色，时尚感极强的“天然黄铜”效果

原色金属，灵感取自“原色金属”，完美的工业风格。

详情访问 [www.fantini.it](http://www.fantini.it)以确认每种漆面所适配的产品系列。



95  
Nickel  
PVD



P5  
Matt Gun  
Metal PVD



P6  
Matt British  
Gold PVD



P9  
Matt  
Copper PVD



Q7  
Pure  
Brass PVD



Q8  
Raw  
Metal PVD



# leadfree

A tutela della salute dei consumatori e nel rispetto della normativa NSF/ANSI 372 degli Stati Uniti, tra le norme internazionali attualmente più stringenti riguardo al rilascio dei metalli pesanti nell'acqua, le superfici dei rubinetti a contatto con l'acqua potabile non contengono piombo in misura superiore allo 0,25%.

To safeguard consumer health and complying with US standard NSF/ANSI372, which is currently deemed one of the most advanced international standards for the release of heavy metals in water, washbasin mixers that are in contact with drinking water do not contain lead at levels higher than 0.25%.

# acciaio inossidabile

stainless steel/ aço inoxidável/ Нержавеющая Сталь/ 不锈钢

Una vasta gamma di oltre 250 prodotti Fantini in acciaio inossidabile, AISI 316 e 316L. Materiale eccellente sia sotto il profilo della qualità che della sicurezza, l'acciaio inossidabile ha prestazioni straordinarie: è di lunga durata per la sua robustezza e mantiene le sue caratteristiche nel tempo grazie ad un'alta resistenza alla corrosione degli agenti esterni. È un materiale ecologico e riciclabile. Garantisce massima igiene e facilità di mantenimento e pulizia.

A wide range of over 250 Fantini products made of Stainless Steel, AISI 316 and 316L. A first-class material both in terms of quality and safety, stainless steel offers extraordinary performances. Being compact and solid, it ensures long durability and offers the highest resistance to corrosion from external agents which helps maintain its features over time. This is an eco-friendly and recyclable material. It guarantees the maximum hygiene and easy maintenance and cleaning.

Uma ampla gama com mais de 250 produtos Fantini feitos de Aço Inoxidável Aço Inox AISI 316 e 316L. Um material premium, tanto em qualidade como em segurança. O aço inoxidável oferece desempenhos extraordinários. Compacto e sólido, garante longa durabilidade e oferece maior resistência à corrosão de agentes externos, ajudando a manter o seu aspecto ao longo do tempo. Este é um material eco-friendly e reciclável. Garante a máxima higiene e manutenção e é de fácil limpeza.

Para salvaguardar a saúde do consumidor e em conformidade com a norma americana NSF / ANSI372, que atualmente é considerada uma das mais exigentes normas internacionais para a liberação de metais pesados na água, as misturadoras de lavatório que estão em contato com a água potável não contêm chumbo com níveis superiores a 0,25%.

Отвечая американскому стандарту NSF/ANSI 372, который является наиболее продвинутым международным стандартом по защите здоровья потребителей, смесители производятся из латуни, содержащей не более 0.25% свинца.

为了保护消费者的健康并符合美国NSF / ANSI 372 (有关重金属释放到水中的当前最严格的国际标准之一), 本公司生产的面盆水龙头组以黄铜为原料, 其中铅含量低于0.25%, 可以与饮用水直接接触。

Широкий выбор более чем 250 продуктов из нержавеющей стали. Первоклассный материал с точки зрения качества и безопасности, нержавеющая сталь показывает себя экстраординарно. Она максимально долговечна, и устойчива к коррозии от внешних элементов, сохраняет свой первозданный вид. Это экологичный материал, подлежащий переработке. Он гарантирует максимум гигиеничности и легкость в содержании и очистке.

Fantini有超过250个产品由不锈钢制成, 采用 AISI 316和316L. 不锈钢是目前质量和安全性方面的一流材料, 具有出色的性能: 结构紧凑、坚固、确保长久的耐用性, 并提供最高的耐外部腐蚀性, 有助于长期保持其功能, 而且是一种环保且可回收的材料。它最大程度的保证了卫生, 同时易于维护和清洁。

# certificazioni

certificates/ certificações/ сертификаты/ 资质

Fantini vanta un primato di qualità nella ricerca, nel processo produttivo e nel design. Realizza i suoi prodotti avvalendosi di un ciclo di produzione interno all'azienda, utilizzando impianti tecnologicamente evoluti. La funzionalità e robustezza dei suoi prodotti sono certificati da istituti di controllo di valore assoluto e riconosciuti nel mondo. Per l'elenco dettagliato delle certificazioni consultare la Sezione Prodotto sul nostro sito [www.fantini.it](http://www.fantini.it)

Fantini boasts a leading role in the research for quality design and production. Our products, which undergo a production cycle entirely accomplished inside our own factory by means of hightech equipment, are certified for their performance and solidity by the most important and renowned Certifying Institutes in the world. For a detailed list of our certificates please review the Product Section in our web site [www.fantini.it](http://www.fantini.it)

A Fantini ocupa um lugar de destaque na pesquisa de design de qualidade e produção. Os nossos produtos, que passam por um ciclo de produção inteiramente realizado dentro da nossa própria fábrica por meio de equipamentos de alta tecnologia, são certificados pelo seu desempenho e solidez pelos mais importantes e renomados Institutos de Certificação do mundo. Para obter uma lista detalhada dos nossos certificados, consulte a Seção "Company" no nosso website - [www.fantini.it](http://www.fantini.it)

Fantini является одним из лидеров в исследованиях качества продукции и дизайна. Наша продукция, которая полностью изготавливается на нашем собственном заводе с помощью высокотехнологичного оборудования, прошла сертификацию на качество работы и прочность в наиболее важных и известных Институтах по Сертификации в мире. Чтобы получить подробный список сертификатов - см. раздел ПРОДУКЦИЯ на нашем сайте [www.fantini.it](http://www.fantini.it)

Fantini公司是行业内的领军企业, 致力打造出优良的产品设计和卓越的产品质量。所有产品线均由本公司亲力打造, 以确保产品品质。

其产品的功能性和耐用性均已通过了相关机构的测试认证, 并获得了全球质检机构的认可。所列相关认证的进一步信息, 请参见官网[www.fantini.it](http://www.fantini.it)内“产品部分”。



Certificato / certification / certificado / сертификат / 證書 ISO 9001:2015



# aboutwater

È il marchio nato dalla partnership Boffi e Fantini, un'alleanza di due imprese leader accomunate dall'eccellenza progettuale.

This is a brand co-owned by Boffi and Fantini, two leaders in their segments who partnered to share their excellence in design.

Esta é uma marca gerida pela Boffi e pela Fantini, duas líderes nos seus segmentos que fizeram parceria e compartilharam a sua excelência no design.

Это бренд, принадлежащий совместно Боффи и Фантини, два лидера в своих сегментах, которые начали сотрудничать для обмена опытом и мастерством в дизайне.

这是一个由Boffi和Fantini共创的品牌。两各品牌均是各自领域的领先者，借此次合作以分享团队的卓越设计。




AK/25  
Compasso d'Oro  
ADI 2020

ABOUTWATER

 **Boffi**

 **FANTINI**  
RUBINETTI





# autori

designers/ designers/ дизайнеры/ 设计师

Nella sua storia Fantini ha lavorato con alcuni dei più importanti protagonisti dell'industrial design internazionale. Michael Anastassiades, Angeletti & Ruzza, Giampaolo Benedini, Rodolfo Dordoni, Naoto Fukasawa, King & Miranda, Paik Sun Kim, Piero Lissoni, Enzo Mari, Davide Mercatali, Birgit Lohmann, Paolo Pedrizzetti, Franco Sargiani, Studio C&P, Matteo Thun & Antonio Rodriguez, Vincent Van Duysen...

During its long history Fantini collaborated with some of the leading industrial designers on a global scale. Michael Anastassiades, Angeletti & Ruzza, Giampaolo Benedini, Rodolfo Dordoni, Naoto Fukasawa, King & Miranda, Paik Sun Kim, Piero Lissoni, Enzo Mari, Davide Mercatali, Birgit Lohmann, Paolo Pedrizzetti, Franco Sargiani, Studio C&P, Matteo Thun & Antonio Rodriguez, Vincent Van Duysen...

Durante a sua longa história, a Fantini colaborou com alguns dos principais designers industriais à escala global - Michael Anastassiades, Angeletti & Ruzza, Giampaolo Benedini, Rodolfo Dordoni, Naoto Fukasawa, King e Miranda, Paik Sun Kim,

# premi e riconoscimenti

prizes and acknowledgments/ prêmios e reconhecimentos/ Награды и Премии/ 奖项和认可

Numerosi i Premi e i Riconoscimenti internazionali e copiosa la presenza nelle Collezioni Permanenti dei più importanti Musei del mondo, tra cui il MOMA di New York.

Fantini bears several Prizes and Acknowledgments worldwide and some of the foremost Museums in the world, among which the MoMA in New York, permanently display our products in their Collections.

A Fantini tem diversos Prêmios e Reconhecimentos por todo o mundo e alguns dos mais importantes museus do mundo, entre os quais o MoMA, em Nova Iorque, exibem permanentemente os produtos Fantini nas suas coleções.

Piero Lissoni, Enzo Mari, Davide Mercatali, Birgit Lohmann, Paolo Pedrizzetti, Franco Sargiani, Studio C&P, Matteo Thun e Antonio Rodriguez, Vincent Van Duysen...

В своей истории Fantini работал с некоторыми из самых главных героев международного промышленного дизайна. Michael Anastassiades, Angeletti & Ruzza, Giampaolo Benedini, Rodolfo Dordoni, Naoto Fukasawa, King & Miranda, Paik Sun Kim, Piero Lissoni, Enzo Mari, Davide Mercatali, Birgit Lohmann, Paolo Pedrizzetti, Franco Sargiani, Studio C&P, Matteo Thun & Antonio Rodriguez, Vincent Van Duysen...

在其悠久的历史中，Fantini一直与全球杰出的工业设计师合作。迈克尔·阿纳斯塔西亚德斯、安吉莱蒂&鲁扎、詹帕洛贝·尼迪尼、鲁道夫·多尔多尼、深泽直人、金&米兰达、白善金、皮耶罗·里索尼、恩佐·马里、戴维德·梅尔卡塔利、比吉特·洛曼、保罗·佩德里泽蒂、弗朗哥·萨尔吉亚尼、C&P工作室、马修·图恩和安东尼奥·罗德里格斯以及文森特·范·杜伊森。

Fantini имеет несколько международных наград, некоторые ведущие Музеи Прикладного Искусства выставляют у себя нашу продукцию.

Fantini公司产品曾多次荣获国际奖项和荣誉认证，有些产品在世界上最重要的博物馆（包括纽约现代艺术博物馆）中作为永久收藏。

# csr, responsabilità sociale d'impresa

CSR, Corporate Social Responsibility/ CSR, Corporate Social Responsibility/ КСО, Корпоративная социальная ответственность/ CSR, 企业社会责任



L'azienda ha realizzato nel 2012-2014 il progetto "100 Fontane: Fantini for Africa", la costruzione dell'acquedotto nell'area di Masango, in Burundi, che oggi porta acqua pulita a più di 25.000 persone. Nel 2015-2016 ha supportato S.A.I.L.I.N.G., un progetto dell'Istituto per lo studio degli ecosistemi del CNR (Centro Nazionale Ricerche) di Verbania, per il monitoraggio in tempo reale delle acque dei Laghi Maggiore e Orta.

In 2012-2014, the Company realized the "100 Fontane: Fantini for Africa" project, the construction of the aqueduct in the Masango area, in Burundi, that nowadays brings clean drinking water to more than 25.000 people. In 2015-2016 Fantini supported S.A.I.L.I.N.G., the project of the Institute for the Study of the Ecosystems of CNR (Centro Nazionale Ricerche) in Verbania, for the real time monitoring of the waters of Lake Maggiore and Lake Orta.

Em 2012-2014, a empresa realizou o projeto "100 Fontane: Fantini for Africa", que consistiu na construção do aqueduto na zona do Masango, no Burundi, que hoje traz água potável a mais de 25.000 pessoas. Em 2015-2016, a Fantini apoiou a S.A.I.L.I.N.G, um projeto do Instituto de Estudo dos Ecossistemas do CNR (Centro Nazionale Ricerche) em Verbania, para a monitorização em tempo real das águas do Lago Maggiore e do Lago Orta.

В 2012-2014 годах Компания реализовала "100 Fontane: Fantini for Africa": Fantini для Африки", строительство акведука в Масанго... в районе, в Бурунди, который в настоящее время приносит чистую... питьевую воду более чем 25.000 человек. В 2015-2016 годах Fantini оказывала одержку S.A.I.L.I.N.G, проект Института по изучению Экосистемы CNR (Centro Nazionale Ricerche) в Вербании, для мониторинга в реальном времени воды озера Маджоре и озера Орта.

公司在 2012 年-2014 年完成了 "100 座水源: 凡蒂尼非洲援建"项目。这是在布隆迪马桑戈地区修建水渠的工程。如今，它为当地超过25000人带去了干净无污染的水。

2015-2016年间，Fantini支持了S.A.I.L.I.N.G.的项目，该项目是韦尔巴尼亚CNR（国家研究中心）生态系统研究所的一个项目，用于实时监测马焦雷湖和奥尔塔湖的水域“大数据”。



**nostromo**  
davide mercatali







02 E904WF 02 2504WF [ ELECTRONIC ]




02 E906WF



02 E811B+M011A



02 E804WF



02 E813B+M011A



02 E895 / 02 8436



02 9231 / 02 8083 / 02 G572B+D372A / 02 8051

02 G481B+M585A / 02 8051







13 E904WF



13 E811B+M011A




13 8083 / 13 9231 / 13 G572B+D372A / 13 8051



Q7 E904WF [ PURE BRASS PVD ]



Q8 E906WF [ RAW METAL PVD ]



Q8 E811B+M011A [ RAW METAL PVD ]





[ 1. 29 BIANCO OPACO 2. 13 NERO OPACO 3. 02 CROMO ]





1.

2.

3.

4.

[ 1. P5 MATT GUN METAL PVD 2. P6 MATT BRITISH GOLD PVD 3. Q8 RAW METAL PVD 4. Q7 PURE BRASS PVD ]



**nostromo**  
davide mercatali



93 E904WF [ STAINLESS STEEL ]



93 E811B+M011A [ STAINLESS STEEL ]



93 E804WF [ STAINLESS STEEL ]



93 8028 / 93 8083 / 93 G572B+D372A / 93 8116 [ STAINLESS STEEL ]



93 8084 / 93 8028 / 93 G500B+D300A / G591B+D391A (2 PZ) / 93 8093 [ STAINLESS STEEL ]

# nostromo small


davide mercatali



02 G904WF



02 G906WF



02 G913B+M011A



93 G904WF [ STAINLESS STEEL ]



93 G913B+M011A [ STAINLESS STEEL ]



93 G906WF [ STAINLESS STEEL ]

icona classic








95 R007 [ NICKEL PVD ]



95 R013B+R010A [ NICKEL PVD ]



95 R056F [ NICKEL PVD ]



P5 R007 [ MATT GUN METAL PVD ]



P5 R013B+R010A [ MATT GUN METAL PVD ]




P5 R404F [ MATT GUN METAL PVD ]





Q7 R007 [ PURE BRASS PVD ]



Q8 R013B+R010A [ RAW METAL PVD ]



Q8 R404F [ RAW METAL PVD ]



P5 8027 / P5 8113 / P5 R772B+D372A / P5 R043 [ MATT GUN METAL PVD ]

P5 R485B+M585A / P5 R043 [ MATT GUN METAL PVD ]





02 R065



02 R080B+R080A



[ 1. P9 MATT COPPER PVD 2. P6 MATT BRITISH GOLD PVD 3. Q8 RAW METAL PVD 4. Q7 PURE BRASS PVD 5. P5 MATT GUN METAL PVD 6. 95 NICKEL PVD ]



**icona deco**  
vincent van duysen



95 R107 [ NICKEL PVD ]



95 R113B+R010A [ NICKEL PVD ]



95 R106 [ NICKEL PVD ]



95 8027 / 95 8113 / 95 R872B+D372A / 95 R043 [ NICKEL PVD ]

95 R119B+R119A [ NICKEL PVD ]



[ 1. Q8 RAW METAL PVD 2. P9 MATT COPPER PVD 3. Q7 PURE BRASS PVD 4. P5 MATT GUN METAL PVD 5. P6 MATT BRITISH GOLD PVD 6. 95 NICKEL PVD ]





**nice**

matteo thun / antonio rodriguez



02 S104S - F4 S148 (2 PZ)





02 S006SWF - F4 S048 (1 PZ)



02 S004SF - F4 S048 (1 PZ)



02 S009B+M011A - F4 S248 (1 PZ)



02 S210SB+R010A - F4 S148 (2 PZ)





02 8083 / 02 8028 / 02 G572B+D372A / 02 8093



02 S181SB+M585A / F4 S248 (1 PZ) / 02 8093



13 S104S - F3 S148 (2 PZ) [ NERO OPACO ]



13 S004SF - F3 S048 (1 PZ) [ NERO OPACO ]

# venezia

matteo thun / antonio rodriguez








02 N404S - 02 N448C5 (2 PZ)



02 N456SF - 02 N448C5 (2 PZ)



02 N013SB+R010A - 02 N448C5 (2 PZ)






02 N404S - 02 N348 (2 PZ)



02 N504S - 02 N448CB (2 PZ)

02 N448CD / 02 N448CC / 02 N448C5 / 02 N448CB



[ 1. 95 NICKEL PVD 2. P5 MATT GUN METAL PVD 3. P9 MATT COPPER PVD 4. P6 MATT BRITISH GOLD PVD ]





# venezia\_leva

matteo thun / antonio rodriguez



02 N404S - 02 N546 (1 PZ) - 02 N547 (1 PZ)

02 G500B+D300A - 02 N291SB+D391A (2PZ) - 02 N546 (2PZ) / 02 8028 / 02 8084 / 02 5943



[ 1. 01 ORO PLUS 2. P6 MATT BRITISH GOLD PVD 3. P9 MATT COPPER PVD 4. P5 MATT GUN METAL PVD 5. 95 NICKEL PVD ]






**venezia\_cristallo**  
matteo thun / antonio rodriguez



02 N404S - 02 N646CB (1 PZ) - 02 N647CB (1 PZ)

02 N647C5 / 02 N647CB / 02 N646CB / 02 N646C5





**milano**  
franco sargiani





02 3004F    02 2904WF [ ELECTRONIC ]



02 3006WF



02 G711B+M011A



02 8036B+8036A / 02 G872B+D372A / 02 8052



02 8035B+8035A / 02 G789B+M587A / 02 8052





02 3080B+3380A



02 E584B+D184A / 02 5041B+5041A



P5 3004F [ MATT GUN METAL PVD ]



P5 8035B+8035A / P5 G873B+D373A / P5 8052 [ MATT GUN METAL PVD ]

**milano**  
franco sargiani



93 3004F [ STAINLESS STEEL ]



93 E613B+D113A [ STAINLESS STEEL ]



93 3006WF [ STAINLESS STEEL ]





93 G873B+D373A / 8052 / 8035B+8035A [ STAINLESS STEEL ]



93 3080B+3380A [ STAINLESS STEEL ]

# i balocchi

davide mercatali / paolo pedrizzetti





29 0504



29 0511B+R010A



29 0556F





**mint**  
angeletti & ruzza







02 F004WF



02 F006WF



02 F813B+M011A





38 K032B+K031A / 02 F473B+D373A / 02.8068



02 F181B+M585A / 02.8068



13 F004WF [ NERO OPACO ]



13 F006WF [ NERO OPACO ]



13 F811B+M011A [ NERO OPACO ]

**mint**  
angeletti & ruzza



93 F004WF [ STAINLESS STEEL ]



93 F006WF [ STAINLESS STEEL ]



93 F813B+M011A [ STAINLESS STEEL ]



**myo**

matteo thun / antonio rodriguez



02 V604WF

02 V606WF





02 8095 / 02 8028 / 02 V681B+M585A / 02 8093



02 V922B+M822A / 02 8093



13 V611BV+M011A [ NERO OPACO ]



13 V604WF [ NERO OPACO ]



# lamé

matteo thun / antonio rodriguez





02 M004WF



02 M104WF



02 M111B+M011A



02 8027 / 02 8094 / 02 M481B+M585A / 02 8093

02 M485B+M585A / 02 8093







[ 1. 13 NERO OPACO 2. 02 CROMO ]

**mare**  
franco sargiani





02 V004F



02 T006WF



02 V013B+M011A





02 9231 / 02 9230 / 02 V181B+M585A / 02 8093

02 V272B+D372A / 02 8093





1.

2.

3.

[ 1. 13 NERO OPACO 2. 29 BIANCO OPACO 3. 02 CROMO ]

**acquapura**  
franco sargiani




650102+6590





# acqua zone

franco sargiani



38 C031 / 02 G872B+D372A / 02 8052



38 C032



acquafit



93 K021 / 93 G573B+D373A / 00 K101 / 93 8116

93 K021



 **IMQ**



38 K031B+K031A



38 K032B+K031A






93 K001 / 93 G573B+D373A / 00 K101 / 93 8116



38 K041+K031A



38 K042B+K031A



38 K053 / 02 8027



93 K061 / 93 G573B+D373A / 00 K101 / 93 8116



38 K073 / 02 8027



93 K052 / 93 G572B+D372A / 93 8116



93 K072 / 93 G481B+M585A / 93 8093



**acquadolce**  
franco sargiani



93 L041B+L041A / 93 G831B+D331A / L101B+L101A / 93 8091B+8091A



L051



L01B+L003A



# milanoslim easy

franco sargiani



93 H002 [ STAINLESS STEEL ]

# milanoslim

franco sargiani



93 H001+H091 [ STAINLESS STEEL ]

**milanoslim outdoor**  
franco sargiani



93 H121 [ STAINLESS STEEL ]

93 H101 [ STAINLESS STEEL ]





**now**  
franco sargiani



02 8114B+8114A

02 8115B+8114A



**accessori venezia**  
matteo thun / antonio rodriguez



02 7811



95 7808 [ NICKEL PVD ]



P5 7808 [ MATT GUN METAL PVD ]



P6 7808 [ MATT BRITISH GOLD PVD ]



P9 7808 [ MATT COPPER PVD ]



02 7815



02 7808



# accessori young

studio C&P







02 7655



02 7614



02 7609



02 7648



02 7646



02 7615

# accessori linea

studio C&P



02 7755



02 7752 / 02 7750



02 7711

02 7708



P5 7708 [ MATT GUN METAL PVD ]



13 7708 [ NERO OPACO ]







02 7715



02 7744



02 7709



02 7748



02 7746



02 7654



# accessori young

studio C&P



93 7611 [ STAINLESS STEEL ]




93 7609 [ STAINLESS STEEL ]



93 7608 [ STAINLESS STEEL ]

# accessori linea


studio C&P



93 7711 [ STAINLESS STEEL ]



93 7708 [ STAINLESS STEEL ]



93 7709 [ STAINLESS STEEL ]

# abaco

## **bagno**

bathroom/ banheiro/  
ванной комнаты/ 浴室

- 174 nostromo
- 182 nostromo small
- 185 icona classic
- 189 icona deco
- 192 nice
- 195 venezia
- 200 milano
- 204 i balocchi
- 206 mint
- 210 myo
- 212 lamé
- 215 mare

## **programma docce**

showers program/ programa de chuveiros/  
душевые стойки/ 淋浴产品类

- 219 acquapura
- 220 acqua zone
- 221 acquafit
- 224 acquadolce
- 226 milanoslim
- 227 now

## **228 soffioni, doccette, aste doccia**

showerheads, shower sets, shower-rails/  
chuveiros, chuveiros de mão, barras de chuveiro /  
верхние души, душевые наборы, душевые штанги/  
头顶花洒, 手持花洒套件, 淋浴-杆

## **233 accessori**

accessories/ acessórios/  
аксессуары/ 配件


## **238 articoli vari**

miscellaneous articles/ vários artigos/  
различные фитинги/ 杂项物品

## **239 cucina**

kitchen/ cozinha/  
для кухни/ 厨房

LAVABO.BIDET  
WASHBASIN.BIDET  
LAVATORIO.BIDÉ  
ДЛЯ РАКОВИНЫ-ДЛЯ БИДЕ  
面盆和妇洗器龙头



#### E904WF

Miscelatore lavabo monoforo, interesse bocca 11,5 cm, maniglia CILINDRICA, senza scarico / Cartuccia tradizionale. Single-hole washbasin mixer, spout projection 11,5 cm, CYLINDRICAL handle, without waste / Traditional cartridge. Misturadora de 1 furo para lavatório, projeção da bica: 11,5 cm, manípulo CILÍNDRICO, sem válvula / Cartucho tradicional. Смеситель для раковины на 1 отверстие, вылет 11,5 см, ручка цилиндрической формы, без донного клапана / Традиционный картридж.

单孔式面盆混合龙头, 龙头出水口长度11,5cm, 圆柱状把手, 不带排水 / 传统阀芯.

#### E904F

Con scarico / With waste / Com válvula / С донным клапаном / 带下水.

Finiture/ Finishing/ Acabamentos/ Отделки/ 漆面 93, 02, 13, 29, P5, P6, Q7, Q8



#### E903WF

Miscelatore lavabo bocca prolungata monoforo, interesse bocca 14,5 cm, maniglia CILINDRICA, senza scarico / Cartuccia tradizionale. Single-hole washbasin mixer with extended spout, spout projection 14,5 cm, CYLINDRICAL handle, without waste / Traditional cartridge. Misturadora de 1 furo para lavatório com bica estendida, projeção da bica: 14,5 cm, manípulo CILÍNDRICO, sem válvula / Cartucho tradicional. Смеситель для раковины на 1 отверстие, удлиненный излив, вылет 14,5 см, ручка цилиндрической формы, без донного клапана / Традиционный картридж.

单孔式面盆混合器配加长龙头出水口, 龙头出水口长度14,5cm, 圆柱状把手, 不带排水 / 传统阀芯.

#### E903F

Con scarico / With waste / Com válvula / С донным клапаном / 带下水.

Finiture/ Finishing/ Acabamentos/ Отделки/ 漆面 93, 02, 13, 29, P5, P6, Q7, Q8



#### E804WF

Miscelatore lavabo monoforo, interesse bocca 11,5 cm, maniglia CILINDRICA con LEVA, senza scarico / Cartuccia tradizionale. Single-hole washbasin mixer, spout projection 11,5 cm, CYLINDRICAL handle with LEVER, without waste / Traditional cartridge. Misturadora de 1 furo para lavatório, projeção da bica: 11,5 cm, manípulo CILÍNDRICO com HASTE, sem válvula / Cartucho tradicional. Смеситель для раковины на 1 отверстие, вылет 11,5 см, ручка цилиндрической формы с рычагом, без донного клапана / Традиционный картридж.

单孔式面盆混合龙头, 龙头出水口长度11,5cm, 带把儿的圆柱状把手, 不带排水 / 传统阀芯.

#### E804F

Con scarico / With waste / Com válvula / С донным клапаном / 带下水.

Finiture/ Finishing/ Acabamentos/ Отделки/ 漆面 93, 02, 13, 29, P5, P6, Q7, Q8

nostromo

LAVABO.BIDET  
WASHBASIN.BIDET  
LAVATORIO.BIDÉ  
ДЛЯ РАКОВИНЫ-ДЛЯ БИДЕ  
面盆和妇洗器龙头



#### E806WF

Miscelatore lavabo alto monoforo, interesse bocca 14,5 cm, maniglia CILINDRICA con LEVA, senza scarico / Cartuccia tradizionale. Single-hole high washbasin mixer, spout projection 14,5 cm, CYLINDRICAL handle with LEVER, without waste / Traditional cartridge. Misturadora alta de 1 furo para lavatório, projeção da bica: 14,5 cm, manípulo CILÍNDRICO com HASTE, sem válvula / Cartucho tradicional. Смеситель для раковины на 1 отверстие, высокий излив, вылет 14,5 см, ручка цилиндрической формы с рычагом, без донного клапана / Традиционный картридж.

单孔式加高款面盆混合器, 龙头出水口长度14,5cm, 带把儿的圆柱状把手, 不带排水 / 传统阀芯.

Finiture/ Finishing/ Acabamentos/ Отделки/ 漆面 93, 02, 13, 29, P5, P6, Q7, Q8



#### E811B+M011A

Miscelatore lavabo da parete, interesse bocca 20 cm, maniglia CILINDRICA con LEVA, senza scarico / Cartuccia tradizionale. Wall-mount washbasin mixer, spout projection 20 cm, CYLINDRICAL handle with LEVER, without waste / Traditional cartridge. Misturadora de parede para lavatório, projeção da bica: 20 cm, manípulo CILÍNDRICO com HASTE, sem válvula / Cartucho tradicional. Смеситель из стены для раковины, вылет 20 см, ручка цилиндрической формы с рычагом, без донного клапана / Традиционный картридж.

墙出面盆龙头, 龙头出水口长度20cm, 带把儿的圆柱状把手, 不带排水 / 传统阀芯.

#### E812B+M011A

Interasse bocca 25 cm. Spout projection 25 cm. Projeção da bica: 25 cm. Вылет 25 см.

龙头出水口长度25cm.

Finiture/ Finishing/ Acabamentos/ Отделки/ 漆面 93, 02, 13, 29, P5, P6, Q7, Q8



#### E813B+M011A

Miscelatore lavabo da parete, interesse bocca 20 cm, maniglia CILINDRICA con LEVA, senza scarico / Cartuccia tradizionale. Wall-mount washbasin mixer, spout projection 20 cm, CYLINDRICAL handle with LEVER, without waste / Traditional cartridge. Misturadora de parede para lavatório, projeção da bica: 20 cm, manípulo CILÍNDRICO com HASTE, sem válvula / Cartucho tradicional. Смеситель из стены для раковины, вылет 20 см, ручка цилиндрической формы с рычагом, без донного клапана / Традиционный картридж.

墙出面盆龙头, 龙头出水口长度20cm, 带把儿的圆柱状把手, 不带排水 / 传统阀芯.

#### E814B+M011A

Interasse bocca 25 cm. Spout projection 25 cm. Projeção da bica: 25 cm. Вылет 25 см.

龙头出水口长度25cm.

Finiture/ Finishing/ Acabamentos/ Отделки/ 漆面 93, 02, 13, 29, P5, P6, Q7, Q8



#### E803WF

Miscelatore lavabo bocca prolungata monoforo, interesse bocca 14,5 cm, maniglia CILINDRICA con LEVA, senza scarico / Cartuccia tradizionale. Single-hole washbasin mixer with extended spout, spout projection 14,5 cm, CYLINDRICAL handle with LEVER, without waste / Traditional cartridge. Misturadora de 1 furo para lavatório com bica estendida, projeção da bica: 14,5 cm, manípulo CILÍNDRICO com HASTE, sem válvula / Cartucho tradicional. Смеситель для раковины на 1 отверстие, удлиненный излив, вылет 14,5 см, ручка цилиндрической формы с рычагом, без донного клапана / Традиционный картридж.

单孔式面盆混合器配加长龙头出水口, 龙头出水口长度14,5cm, 带把儿的圆柱状把手, 不带排水 / 传统阀芯.

单孔式面盆混合龙头, 龙头出水口长度11,5cm, 长杆手柄, 不带排水 / 传统阀芯.

Finiture/ Finishing/ Acabamentos/ Отделки/ 漆面 93, 02

Finiture/ Finishing/ Acabamentos/ Отделки/ 漆面 93, 02, 13, 29, P5, P6, Q7, Q8



#### G604WF

Miscelatore lavabo monoforo, interesse bocca 11,5 cm, leva clinica, senza scarico / Cartuccia tradizionale. Single-hole washbasin mixer, spout projection 11,5 cm, long lever handle, without waste / Traditional cartridge. Misturadora de 1 furo para lavatório, projeção da bica: 11,5 cm, manípulo com haste comprida, sem válvula / Cartucho tradicional. Смеситель для раковины на 1 отверстие, вылет 11,5 см, длинная ручка рычага, без донного клапана / Традиционный картридж.

单孔式面盆混合龙头, 龙头出水口长度11,5cm, 长杆手柄, 不带排水 / 传统阀芯.

单孔式面盆混合器配加长龙头出水口, 龙头出水口长度14,5cm, 带把儿的圆柱状把手, 不带排水 / 传统阀芯.

Finiture/ Finishing/ Acabamentos/ Отделки/ 漆面 93, 02



#### E906WF

Miscelatore lavabo alto monoforo, interesse bocca 14,5 cm, maniglia CILINDRICA, senza scarico / Cartuccia tradizionale. Single-hole high washbasin mixer, spout projection 14,5 cm, CYLINDRICAL handle, without waste / Traditional cartridge. Misturadora alta de 1 furo para lavatório, projeção da bica: 14,5 cm, manípulo CILÍNDRICO, sem válvula / Cartucho tradicional. Смеситель для раковины на 1 отверстие, высокий излив, вылет 14,5 см, ручка цилиндрической формы, без донного клапана / Традиционный картридж.

单孔式加高款面盆混合器, 龙头出水口长度14,5cm, 圆柱状把手, 不带排水 / 传统阀芯.

落地式面盆混合龙头, 龙头出水口长度19cm, 圆柱状把手, 不带排水 / 传统阀芯.

Finiture/ Finishing/ Acabamentos/ Отделки/ 漆面 93, 02, 13, 29, P5, P6, Q7, Q8



#### E936B+3336A

Miscelatore lavabo da appoggio, interesse bocca 19 cm, maniglia CILINDRICA, senza scarico / Cartuccia tradizionale. Floor-mount washbasin mixer, spout projection 19 cm, CYLINDRICAL handle, without waste / Traditional cartridge. Misturadora de chão para lavatório, projeção da bica: 19 cm, manípulo CILÍNDRICO, sem válvula / Cartucho tradicional. Напольный смеситель для раковины, вылет 19 см, ручка цилиндрической формы, без донного клапана / Традиционный картридж.

落地式面盆混合龙头, 龙头出水口长度19cm, 圆柱状把手, 不带排水 / 传统阀芯.

落地式面盆混合龙头, 龙头出水口长度19cm, 圆柱状把手, 不带排水 / 传统阀芯.

Finiture/ Finishing/ Acabamentos/ Отделки/ 漆面 93, 02, 13, 29, P5, P6



#### E836B+3336A

Miscelatore lavabo da appoggio, interesse bocca 19 cm, maniglia CILINDRICA con LEVA, senza scarico / Cartuccia tradizionale. Floor-mount washbasin mixer, spout projection 19 cm, CYLINDRICAL handle with LEVER, without waste / Traditional cartridge. Misturadora de chão para lavatório, projeção da bica: 19 cm, manípulo CILÍNDRICO com HASTE, sem válvula / Cartucho tradicional. Напольный смеситель для раковины, вылет 19 см, ручка цилиндрической формы с рычагом, без донного клапана / Традиционный картридж.

落地式面盆混合龙头, 龙头出水口长度19cm, 带把儿的圆柱状把手, 不带排水 / 传统阀芯.

落地式面盆混合龙头, 龙头出水口长度19cm, 带把儿的圆柱状把手, 不带排水 / 传统阀芯.

Finiture/ Finishing/ Acabamentos/ Отделки/ 漆面 93, 02, 13, 29, P5, P6



#### E895

Miscelatore da piano, maniglia CILINDRICA con LEVA / Cartuccia tradizionale. Deck mounted mixer, CYLINDRICAL handle with LEVER / Traditional cartridge. Misturadora de bancada, manípulo CILÍNDRICO com HASTE/ Cartucho tradicional. Смеситель настольной установки, ручка цилиндрической формы с рычагом/ Традиционный картридж.

台面龙头, 带把儿的圆柱状把手 / 传统阀芯.

台面龙头, 带把儿的圆柱状把手, 不带排水 / 传统阀芯.

Finiture/ Finishing/ Acabamentos/ Отделки/ 漆面 93, 02, 13, 29, P5, P6, Q7, Q8



LAVABO.BIDET  
WASHBASIN.BIDET  
LAVATÓRIO.BIDÉ  
ДЛЯ РАКОВИНЫ-ДЛЯ БИДЕ  
面盆和妇洗器龙头



**8436**  
Bocca lavabo, interasse bocca 18,3 cm.  
Washbasin spout, spout projection 18,3 cm.  
Bica de lavatório, projeção da bica: 18,3 cm.  
Излив смесителя для раковины, вылет 18,3 см.  
墙装面盆出水口, 龙头出水口长度18,3cm.

Finiture/ Finishing/ Acabamentos/ Отделки/ 漆面  
93, 02, 13, 29, P5, P6, Q7, Q8



**8496**  
Bocca lavabo, interasse bocca 14,5 cm.  
Washbasin spout, spout projection 14,5 cm.  
Bica de lavatório, projeção da bica: 14,5 cm.  
Излив смесителя для раковины, вылет 14,5 см.  
墙装面盆出水口, 龙头出水口长度14,5cm.

Finiture/ Finishing/ Acabamentos/ Отделки/ 漆面  
93, 02, 13, 29, P5, P6, Q7, Q8



**8430**  
Bocca lavabo da parede, interasse bocca 20 cm.  
Wall-mount washbasin spout, spout projection 20 cm.  
Bica de parede para lavatório, projeção da bica: 20 cm.  
Излив смесителя со стены для раковины, Вылет 20 см.  
墙装面盆出水口, 龙头出水口长度20cm.

**8431**  
Interasse bocca 25 cm.  
Spout projection 25 cm.  
Projeção da bica: 25 cm.  
Вылет 25 см.  
龙头出水口长度25cm.

Finiture/ Finishing/ Acabamentos/ Отделки/ 漆面  
93, 02, 13, 29, P5, P6, Q7, Q8

LAVABO.BIDET  
WASHBASIN.BIDET  
LAVATÓRIO.BIDÉ  
ДЛЯ РАКОВИНЫ-ДЛЯ БИДЕ  
面盆和妇洗器龙头



**E808WF**  
Miscelatore bidet monoforo, interasse bocca 12,5 cm, maniglia CILINDRICA con LEVA, senza scarico / Cartuccia tradizionale.  
Single-hole bidet mixer, spout projection 12,5 cm, CYLINDRICAL handle with LEVER, without waste / Traditional cartridge.  
Misturadora de 1 furo para bidé, projeção da bica: 12,5 cm, manípulo CILÍNDRICO com HASTE, sem válvula / Cartucho tradicional.  
Смеситель для биде на 1 отверстие, вылет 12,5 см, ручка цилиндрической формы с рычагом, без донного клапана / Традиционный картридж.

单孔式妇洗器混合器, 龙头出水口长度12,5cm, 带把儿的圆柱状把手, 不带排水 / 传统阀芯.

**E808F**  
Con scarico / With waste / Com válvula / С донным клапаном / 带下水.

Finiture/ Finishing/ Acabamentos/ Отделки/ 漆面  
93, 02, 13, 29, P5, P6, Q7, Q8



**1651F**  
Miscelatore **lavello cucina** monoforo, interasse bocca 22 cm, maniglia CILINDRICA, senza scarico / Cartuccia joystick.  
Single-hole **sink mixer**, spout projection 22 cm, CYLINDRICAL handle, without waste / Joystick cartridge.  
Misturadora de 1 furo para **cozinha**, projeção da bica: 22 cm, manípulo CILÍNDRICO, sem válvula / Cartucho joystick.  
Смеситель для раковины на 1 отверстие, вылет 22 см, ручка цилиндрической формы, без донного клапана / Джойстик-картридж.

单孔式厨房水槽混合龙头, 龙头出水口长度22cm, 圆柱状把手, 不带排水 / 妇洗器.

Finiture/ Finishing/ Acabamentos/ Отделки/ 漆面  
02

DOCCE  
SHOWERS  
CHUVEIROS  
ДУШЕВЬЕ  
淋浴系列



**E863B+M063A**  
Miscelatore doccia incasso, maniglia CILINDRICA con LEVA, 1 uscita da 1/2" / Cartuccia tradizionale.  
Built-in shower mixer, CYLINDRICAL handle with LEVER, no. 1 1/2" outlet / Traditional cartridge.  
Misturadora embutida para duche, manípulo CILÍNDRICO com HASTE, saída 1/2" - 1 via / Cartucho tradicional.  
Встраиваемый смеситель для душа, ручка цилиндрической формы с рычагом, 1 выпуск 1/2" / Традиционный картридж.  
预埋式淋浴开关, 带把儿的圆柱状把手, 1/2" 寸管径单出水口 / 传统阀芯.

Finiture/ Finishing/ Acabamentos/ Отделки/ 漆面  
93, 02, 13, 29, P5, P6, Q7, Q8



**8130**  
Asta doccia con miscelatore esterno, deviatore a rotazione con chiusura a 2 uscite / Cartuccia tradizionale.  
Shower rail with external mixer, 2-way shut-off diverter with turning knob / Traditional cartridge.  
Barra de chuveiro com misturadora exterior, inversor de 2 vias de manípulo giratório / Cartucho tradicional.  
Смеситель для душа с внешней частью смесителя, переключатель с закрытием, на 2 потока с поворотной кнопкой / Традиционный картридж.  
带有外部件龙头的淋浴杆, 旋钮式带关闭2向分水器 / 传统阀芯.

Finiture/ Finishing/ Acabamentos/ Отделки/ 漆面  
02, 13



**G481B+M585A**  
Miscelatore doccia incasso, deviatore a rotazione a 2 uscite / Cartuccia tradizionale.  
Built-in shower mixer, 2-way diverter with turning knob / Traditional cartridge.  
Misturadora embutida para duche, inversor de 2 vias de manípulo giratório / Cartucho tradicional.  
Встраиваемый смеситель для душа, переключатель на 2 потока с поворотной кнопкой / Традиционный картридж.  
预埋式淋浴开关, 旋钮式2向分水器 / 传统阀芯.

**G489B+M587A**  
3 uscite/ 3 outlets/ 3 vias/ 3 выпуска/ 三出水口.

Finiture/ Finishing/ Acabamentos/ Отделки/ 漆面  
93, 02, 13, 29, P5, P6, Q7, Q8

nostramo

nostramo



**9561**  
Bocca lavabo da appoggio, interasse bocca 24 cm.  
Floor-mount washbasin spout, spout projection 24 cm.  
Bica de chão para lavatório, projeção da bica: 24 cm.  
Излив смесителя для раковины, вылет 24 см.  
落地式面盆龙头出水口, 龙头出水口长度24cm.

Finiture/ Finishing/ Acabamentos/ Отделки/ 漆面  
93, 02, 13, 29



**2504WF**  
Miscelatore lavabo **elettronico** monoforo, interasse bocca 11,5 cm, maniglia CILINDRICA, senza scarico / Cartuccia progressiva.  
Single-hole **electronic** washbasin mixer, spout projection 11,5 cm, CYLINDRICAL handle, without waste / Progressive cartridge.  
Misturadora **eletrônica** de 1 furo para lavatório, projeção da bica: 11,5 cm, manípulo CILÍNDRICO, sem válvula / Cartucho progressivo.  
**Электронный** смеситель для раковины на 1 отверстие, вылет 11,5 см, ручка цилиндрической формы, без донного клапана / Прогрессивный картридж.  
单孔式电子混合面盆龙头, 龙头出水口长度11,5cm, 圆柱状把手, 不带排水 / 渐进式新型阀芯.

Finiture/ Finishing/ Acabamentos/ Отделки/ 漆面  
93, 02, 13, 29, P5, P6



**E908WF**  
Miscelatore bidet monoforo, interasse bocca 12,5 cm, maniglia CILINDRICA, senza scarico / Cartuccia tradizionale.  
Single-hole bidet mixer, spout projection 12,5 cm, CYLINDRICAL handle, without waste / Traditional cartridge.  
Misturadora de 1 furo para bidé, projeção da bica: 12,5 cm, manípulo CILÍNDRICO, sem válvula / Cartucho tradicional.  
Смеситель для биде на 1 отверстие, вылет 12,5 см, ручка цилиндрической формы, без донного клапана / Традиционный картридж.  
单孔式妇洗器混合器, 龙头出水口长度12,5cm, 圆柱状把手, 不带排水 / 传统阀芯.

**E908F**  
Con scarico / With waste / Com válvula / С донным клапаном / 带下水.

Finiture/ Finishing/ Acabamentos/ Отделки/ 漆面  
93, 02, 13, 29, P5, P6, Q7, Q8

DOCCE  
SHOWERS  
CHUVEIROS  
ДУШЕВЫЕ  
淋浴系列



**G485B+M585A**

Miscelatore doccia incasso, deviatore a rotazione a 2 uscite / Cartuccia tradizionale. Built-in shower mixer, 2-way diverter with turning knob / Traditional cartridge. Misturadora embutida para duche, inversor de 2 vias de manipulo giratório / Cartucho tradicional. Встраиваемый смеситель для душа, переключатель на 2 потока с поворотной кнопкой / Традиционный картридж.

预埋式淋浴开关, 旋钮式2向分水器 / 传统阀芯.

**G487B+M587A**

3 uscite/ 3 outlets/ 3 vias/ 3 выпуска/ 三出水口.

Finiture/ Finishing/ Acabamentos/ Отделки/ 漆面  
93, 02, 13, 29, P5, P6, Q7, Q8



**E888B+M011A**

Miscelatore doccia incasso, maniglia CILINDRICA con LEVA, ingressi da 1/2" / Cartuccia tradizionale. Built-in shower mixer, CYLINDRICAL handle with LEVER, 1/2" inlets / Traditional cartridge. Misturadora embutida para duche, manipulo CILINDRICO com HASTE, saídas 1/2" / Cartucho tradicional. Встраиваемый смеситель для душа, ручка цилиндрической формы с рычагом, впуски 1/2" / Традиционный картридж.

预埋式淋浴开关, 带把儿的圆柱状把手, 1/2" 寸入水管 / 传统阀芯.

Finiture/ Finishing/ Acabamentos/ Отделки/ 漆面  
93, 02, 13, 29, P5, P6, Q7, Q8



**E884B+R084A**

Miscelatore doccia incasso, deviatore a rotazione a 2 uscite, ingressi da 1/2" / Cartuccia tradizionale. Built-in shower mixer, 2-way diverter with turning knob, 1/2" inlets / Traditional cartridge. Misturadora embutida para duche, inversor de 2 vias de manipulo giratório, saídas 1/2" / Cartucho tradicional. Встраиваемый смеситель для душа, переключатель на 2 потока с поворотной кнопкой, впуски 1/2" / Традиционный картридж.

预埋式淋浴开关, 旋钮式2向分水器, 1/2" 寸入水管 / 传统阀芯.

Finiture/ Finishing/ Acabamentos/ Отделки/ 漆面  
93, 02, 13, 29, P5, P6



**E384B+D084A**

Miscelatore vasca/doccia incasso, maniglia CILINDRICA con LEVA, deviatore automatico a 2 uscite / Cartuccia tradizionale. Built-in bathtub/shower mixer, CYLINDRICAL handle with LEVER, 2-way automatic diverter / Traditional cartridge.

Misturadora embutida para banheira/duche, manipulo CILINDRICO com HASTE, inversor automático de 2 vias / Cartucho tradicional. Встраиваемый смеситель для душа, ручка цилиндрической формы с рычагом, автоматический переключатель на 2 потока / Традиционный картридж.

预埋式浴缸/淋浴开关, 带把儿的圆柱状把手, 手动2向分水器 / 传统阀芯.

Finiture/ Finishing/ Acabamentos/ Отделки/ 漆面  
93, 02, 13, 29, P5, P6



**4035B+4035A**

Rubinetto di arresto 1/2" / Vitone ceramico. 1/2" stop valve / Ceramic cartridge. Válvula de corte 1/2" / Cartucho cerâmico. Запорный вентиль 1/2" / Картридж керамический.

1/2" 寸管径止水阀 / 陶瓷阀芯.

Finiture/ Finishing/ Acabamentos/ Отделки/ 漆面  
93, 02, 13, 29, P5, P6, Q7, Q8



**G531B+D331A**

Miscelatore termostatico doccia incasso 3/4", 1 uscita da 1/2". 3/4" built-in thermostatic shower mixer, no. 1 1/2" outlet. Misturadora termostática embutida 3/4" para duche, saída 1/2" - 1 via. Термостатический встраиваемый смеситель для душа, 3/4", 1 выпуск 1/2".

3/4" 寸管径预埋式恒温开关, 1/2" 寸管径单出水口.

**G572B+D372A**

2 uscite/ 2 outlets/ 2 vias/ 2 выпуска/ 双出水口.

**G573B+D373A**

3 uscite/ 3 outlets/ 3 vias/ 3 выпуска/ 三出水口.

Finiture/ Finishing/ Acabamentos/ Отделки/ 漆面  
93, 02, 13, 29, P5, P6, Q7, Q8

DOCCE  
SHOWERS  
CHUVEIROS  
ДУШЕВЫЕ  
淋浴系列



**G500B+D300A**

Miscelatore termostatico doccia incasso 3/4" / Cartuccia termostatica. 3/4" built-in thermostatic shower mixer / Thermostatic cartridge. Misturadora termostática embutida 3/4" para duche / Cartucho termostático. Термостатический встраиваемый смеситель для душа, 3/4" / Термостатический картридж.

3/4" 寸管径预埋式恒温开关 / 恒温阀芯.

Finiture/ Finishing/ Acabamentos/ Отделки/ 漆面  
93, 02, 13, 29, P5, P6, Q7, Q8



**G591B+D391A**

Rubinetto di arresto 3/4" / Vitone ceramico. 3/4" stop valve / Ceramic cartridge. Válvula de corte 3/4" / Cartucho cerâmico. Запорный вентиль 3/4" / Картридж керамический.

3/4" 寸管径止水阀 / 陶瓷阀芯.

Finiture/ Finishing/ Acabamentos/ Отделки/ 漆面  
93, 02, 13, 29, P5, P6, Q7, Q8



**8129**

Asta doccia con miscelatore esterno, deviatore a rotazione con chiusura a 2 uscite / Cartuccia termostatica. Shower rail with external mixer, 2-way shut-off diverter with turning knob / Thermostatic cartridge. Barra de chuveiro com misturadora exterior, inversor de 2 vias de manipulo giratório com válvula de corte / Cartucho termostático. Штанга для душа с внешней частью смесителя, переключатель с закрытием, на 2 потока с поворотной кнопкой / Термостатический картридж.

带有外部件龙头的淋浴杆, 旋钮式带关闭2向分水器 / 恒温阀芯.

Finiture/ Finishing/ Acabamentos/ Отделки/ 漆面  
02, 13

nostromo

**DOCCE  
SHOWERS  
CHUVEIROS  
ДУШЕВЫЕ  
淋浴系列**



**8083**  
Soffione a pioggia, Ø 24 cm.  
Rain showerhead, Ø 24 cm.  
Chuveiro de teto, Ø 24 cm.  
Верхний душ, Ø 24 см.  
雨式花洒, Ø24cm.

Finiture/ Finishing/ Acabamentos/ Отделки/ 漆面  
93, 02, 13, 29, P5, P6, Q7, Q8



**9231**  
Braccio doccia, lunghezza 30 cm,  
per installazione a parete.  
Shower arm, 30 cm long, wall-mount.  
Braço de chuveiro, 30 cm  
de comprimento, de parede.  
Кронштейн для душевой лейки,  
длина 30 см, настенный.  
花洒臂, 长度30cm, 墙面装.

Finiture/ Finishing/ Acabamentos/ Отделки/ 漆面  
93, 02, 13, 29, P5, P6



**8051**  
Completo doccia.  
Shower set.  
Conjunto de chuveiro de mão.  
Душевой набор.  
整套淋浴.

Finiture/ Finishing/ Acabamentos/ Отделки/ 漆面  
02, 13, 29

**VASCA  
BATHTUB  
BANHEIRA  
СМЕСИТЕЛИ ДЛЯ ВАННЫ  
浴缸龙头**



**1665**  
Gruppo bordo vasca, interasse bocca 19,5 cm,  
deviatore a pulsante a 2 uscite / Cartuccia joystick.  
Deck-mount bathtub mixer, spout projection 19,5 cm,  
2-way diverter with pushing button / Joystick cartridge.  
Misturadora para aba de banheira, projeção  
da bica: 19,5 cm, inversor de 2 vias com puxador /  
Cartucho joystick.  
Наборный смеситель для ванны, вылет  
19,5 см, переключатель на 2 потока с кнопкой /  
Джойстик-картридж.  
缸边式浴缸龙头组, 龙头出水口长度19,5cm,  
按压式2向分水器 / 妇洗器.

Finiture/ Finishing/ Acabamentos/ Отделки/ 漆面  
02, 13, 29, P5, P6



**1667**  
Gruppo bordo vasca, deviatore a pulsante  
a 2 uscite / Cartuccia joystick.  
Deck-mount bathtub mixer, 2-way diverter  
with pushing button / Joystick cartridge.  
Misturadora para aba de banheira,  
inversor de 2 vias com puxador / Cartucho joystick.  
Наборный смеситель для ванны, переключатель  
на 2 потока с кнопкой / Джойстик-картридж.  
缸边式浴缸龙头组, 按压式2向分水器 / 妇洗器.

Finiture/ Finishing/ Acabamentos/ Отделки/ 漆面  
02, 13, 29, P5, P6



**E880B+R080A**  
Miscelatore vasca da pavimento, interasse  
bocca 20,1 cm / Cartuccia tradizionale.  
Floor-mount bathtub mixer, spout projection  
20,1 cm / Traditional cartridge.  
Misturadora de chão para banheira,  
projeção da bica: 20,1 cm / Cartucho tradicional.  
Напольный смеситель для ванны,  
вылет 20,1 см / Традиционный картридж.  
落地式浴缸混合龙头, 龙头出水口长度20,1cm / 传统阀芯.

Finiture/ Finishing/ Acabamentos/ Отделки/ 漆面  
93, 02, 13, 29, P5, P6

**VASCA  
BATHTUB  
BANHEIRA  
СМЕСИТЕЛИ ДЛЯ ВАННЫ  
浴缸龙头**



**1615**  
Miscelatore vasca esterno, interasse bocca 14 cm,  
maniglia CILINDRICA, deviatore automatico  
a 2 uscite / Cartuccia joystick.  
Wall-mount bathtub mixer, spout projection 14 cm,  
CYLINDRICAL handle, 2-way automatic diverter /  
Joystick cartridge.  
Misturadora de parede para banheira,  
projeção da bica: 14 cm, manípulo CILÍNDRICO,  
inversor automático de 2 vias / Cartucho joystick.  
Смеситель из стены для ванны, вылет 14 см,  
ручка цилиндрической формы, автоматический  
переключатель на 2 потока / Джойстик-картридж.  
明装浴缸混合龙头, 龙头出水口长度14cm,  
圆柱状把手, 手动2向分水器 / 妇洗器.

**1618**  
Senza set doccia.  
Without shower set.  
Sem conjunto de chuveiro de mão.  
Без душевого набора.  
不带淋浴装置.

Finiture/ Finishing/ Acabamentos/ Отделки/ 漆面  
02, 13, 29, P5, P6



**E820B+R021A**  
Miscelatore vasca incasso, interasse bocca  
15 cm, maniglia CILINDRICA con LEVA, deviatore  
a rotazione a 2 uscite / Cartuccia tradizionale.  
Built-in bathtub mixer, spout projection 15 cm,  
CYLINDRICAL handle with LEVER, 2-way diverter  
with turning knob / Traditional cartridge.  
Misturadora embutida para banheira,  
projeção da bica: 15 cm, manípulo CILÍNDRICO com  
HASTE, inversor de 2 vias de manípulo giratório /  
Cartucho tradicional.  
Встраиваемый смеситель для ванны, вылет 15 см,  
ручка цилиндрической формы с рычагом,  
переключатель на 2 потока с поворотной кнопкой /  
Традиционный картридж.  
预埋式浴缸/淋浴开关, 龙头出水口长度15cm,  
带把儿的圆柱状把手, 旋钮式2向分水器 / 传统阀芯.

**E821B+R021A**  
Interasse bocca 20 cm.  
Spout projection 20 cm.  
Projeção da bica: 20 cm.  
Вылет 20 см.  
龙头出水口长度20cm.

Finiture/ Finishing/ Acabamentos/ Отделки/ 漆面  
93, 02, 13, 29, P5, P6, Q7, Q8



**E320B+D020A**  
Miscelatore vasca incasso, interasse bocca 15 cm,  
maniglia CILINDRICA con LEVA, deviatore  
automatico a 2 uscite / Cartuccia tradizionale.  
Built-in bathtub mixer, spout projection 15 cm,  
CYLINDRICAL handle with LEVER, 2-way  
automatic diverter / Traditional cartridge.  
Misturadora embutida para banheira, projeção  
da bica: 15 cm, manípulo CILÍNDRICO com HASTE,  
inversor automático de 2 vias / Cartucho tradicional.  
Встраиваемый смеситель для ванны, вылет 15 см,  
ручка цилиндрической формы с рычагом,  
автоматический переключатель на 2 потока /  
Традиционный картридж.  
预埋式浴缸/淋浴开关, 龙头出水口长度15cm, 带把儿的圆  
柱状把手, 手动2向分水器 / 传统阀芯.

Finiture/ Finishing/ Acabamentos/ Отделки/ 漆面  
02, 13, 29, P5, P6

**E321B+D020A**  
Interasse bocca 20 cm.  
Spout projection 20 cm.  
Projeção da bica: 20 cm.  
Вылет 20 см.  
龙头出水口长度20cm.

Finiture/ Finishing/ Acabamentos/ Отделки/ 漆面  
93, 02, 13, 29, P5, P6



**93**  
Acciaio Inossidabile Spazzolato  
Brushed Stainless Steel  
Aço Inoxidável Escovado  
Блестящая Нержавеющая Сталь  
不锈钢拉丝



**8432**  
Bocca vasca da parete, interasse bocca 15 cm.  
Wall-mount bathtub spout, spout projection 15 cm.  
Bica de parede para banheira, projeção da bica: 15 cm.  
Излив из стены для ванны, вылет 15 см.  
墙装式浴缸出水口, 龙头出水口长度15cm.

**8433**  
Interasse bocca 20 cm.  
Spout projection 20 cm.  
Projeção da bica: 20 cm.  
Вылет 20 см.  
龙头出水口长度20cm.

Finiture/ Finishing/ Acabamentos/ Отделки/ 漆面  
93, 02, 13, 29, P5, P6, Q7, Q8



**9350**  
Bocca vasca da appoggio, interasse bocca 24 cm.  
Floor-mount bathtub spout, spout projection 24 cm.  
Bica de chão para banheira, projeção da bica: 24 cm.  
Напольный излив для ванны, вылет 24 см.  
落地式浴缸出水口, 龙头出水口长度24cm.

Finiture/ Finishing/ Acabamentos/ Отделки/ 漆面  
93, 02, 13, 29



**02**  
Cromo  
Chrome  
Cromada  
Chrom  
铬色



**13**  
Nero Opaco  
Matt Black  
Preto Mate  
Черный матовый  
哑光黑



**29**  
Bianco Opaco  
Matt White  
Branco Mate  
Белый матовый  
哑光白色



**P5**  
Matt Gun Metal PVD  
Matt Gun Metal PVD  
Matt Gun Metal PVD  
Matt Gun Metal PVD  
Matt Gun Metal PVD



**P6**  
Matt British Gold PVD  
Matt British Gold PVD  
Matt British Gold PVD  
Matt British Gold PVD  
Matt British Gold PVD



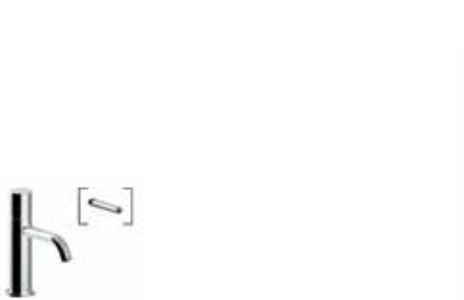
**Q7**  
Pure Brass PVD  
Pure Brass PVD  
Pure Brass PVD  
Pure Brass PVD  
Pure Brass PVD



**Q8**  
Raw Metal PVD  
Raw Metal PVD  
Raw Metal PVD  
Raw Metal PVD  
Raw Metal PVD



LAVABO.BIDET  
WASHBASIN.BIDET  
LAVATÓRIO.BIDÉ  
ДЛЯ РАКОВИНЫ-ДЛЯ  
БИДЕ  
面盆和妇洗器龙头



**G904WF**  
Miscelatore lavabo monoforo, interasse bocca 11 cm, maniglie: CILINDRICA e A LEVA, senza scarico / Cartuccia tradizionale. Single-hole washbasin mixer, spout projection 11 cm, handles: CYLINDRICAL and LEVER, without waste / Traditional cartridge. Misturadora de 1 furo para lavatório, projeção da bica: 11 cm, manípulos: CILÍNDRICO e com HASTE, sem válvula / Cartucho tradicional. Смеситель для раковины на 1 отверстие, вылет 11 см, ручки: ЦИЛИНДРИЧЕСКАЯ и РУЧКА-РЫЧАГ, без донного клапана / Традиционный картридж. 单孔式面盆混合龙头, 龙头出水口长度11cm, 把手：圆柱和操纵杆, 不带排水 / 传统阀芯.

**G904F**  
Con scarico / With waste / Com válvula / С донным клапаном / 带下水.

Finiture/ Finishing/ Acabamentos/ Отделки/ 漆面  
93, 02, 13, P5, P6, Q7, Q8

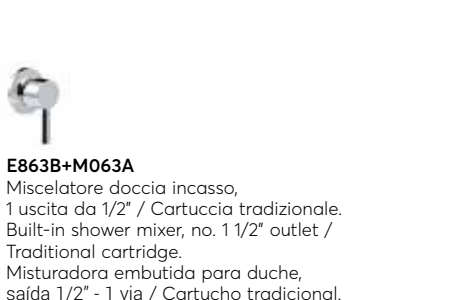


**G906WF**  
Miscelatore lavabo alto monoforo, interasse bocca 14,5 cm, maniglie: CILINDRICA e A LEVA, senza scarico / Cartuccia tradizionale. Single-hole high washbasin mixer, spout projection 14,5 cm, handles: CYLINDRICAL and LEVER, without waste / Traditional cartridge. Misturadora alta de 1 furo para lavatório, projeção da bica: 14,5 cm, manípulos: CILÍNDRICO e com HASTE, sem válvula / Cartucho tradicional. Смеситель для раковины на 1 отверстие, высокий излив, вылет 14,5 см, ручки: ЦИЛИНДРИЧЕСКАЯ и РУЧКА-РЫЧАГ, без донного клапана / Традиционный картридж. 单孔式加高款面盆混合器, 龙头出水口长度14,5cm, 把手：圆柱和操纵杆, 不带排水 / 传统阀芯.

Finiture/ Finishing/ Acabamentos/ Отделки/ 漆面  
93, 02, 13, P5, P6, Q7, Q8



DOCCE  
SHOWERS  
CHUVEIROS  
ДУШЕВЫЕ  
淋浴系列

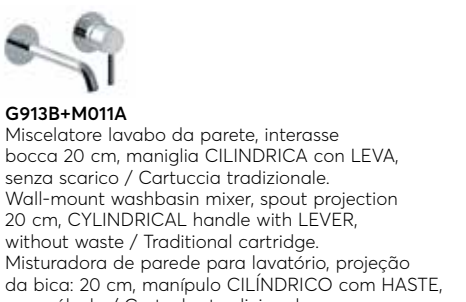


**E863B+M063A**  
Miscelatore doccia incasso, 1 uscita da 1/2" / Cartuccia tradizionale. Built-in shower mixer, no. 1 1/2" outlet / Traditional cartridge. Misturadora embutida para duche, saída 1/2" - 1 via / Cartucho tradicional. Встраиваемый смеситель для душа, 1 выпуск 1/2"/ Традиционный картридж. 预埋式淋浴开关, 1/2" 寸管径单出水口 / 传统阀芯.

Finiture/ Finishing/ Acabamentos/ Отделки/ 漆面  
93, 02, 13, P5, P6, Q7, Q8

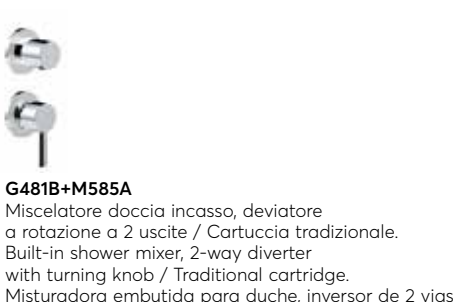


nostromo small



**G913B+M011A**  
Miscelatore lavabo da parete, interasse bocca 20 cm, maniglia CILINDRICA con LEVA, senza scarico / Cartuccia tradizionale. Wall-mount washbasin mixer, spout projection 20 cm, CYLINDRICAL handle with LEVER, without waste / Traditional cartridge. Misturadora de parede para lavatório, projeção da bica: 20 cm, manípulo CILÍNDRICO com HASTE, sem válvula / Cartucho tradicional. Смеситель из стены для раковины, вылет 20 см, ручка цилиндрической формы с рычагом, без донного клапана / Традиционный картридж. 墙出面盆龙头, 龙头出水口长度20cm, 带把儿的圆柱状把手, 不带排水 / 传统阀芯.

Finiture/ Finishing/ Acabamentos/ Отделки/ 漆面  
93, 02, 13, P5, P6, Q7, Q8



**G481B+M585A**  
Miscelatore doccia incasso, deviatore a rotazione a 2 uscite / Cartuccia tradizionale. Built-in shower mixer, 2-way diverter with turning knob / Traditional cartridge. Misturadora embutida para duche, inversor de 2 vias de manípulo giratório / Cartucho tradicional. Встраиваемый смеситель для душа, переключатель на 2 потока с поворотной кнопкой / Традиционный картридж. 预埋式淋浴开关, 旋钮式2向分水器 / 传统阀芯.

**G489B+M587A**  
3 uscite/ 3 outlets/ 3 vias/ 3 выпуска/ 三出水口.

Finiture/ Finishing/ Acabamentos/ Отделки/ 漆面  
93, 02, 13, P5, P6, Q7, Q8

DOCCE  
SHOWERS  
CHUVEIROS  
ДУШЕВЫЕ  
淋浴系列



**G531B+D331A**  
Miscelatore termostatico doccia incasso 3/4", 1 uscita da 1/2". 3/4" built-in thermostatic shower mixer, no. 1 1/2" outlet. Misturadora termostática embutida 3/4" para duche, saída 1/2" - 1 via. Термостатический встраиваемый смеситель для душа, 3/4", 1 выпуск 1/2". 3/4" 寸管径预埋式恒温开关, 1/2" 寸管径单出水口.

**G572B+D372A**  
2 uscite/ 2 outlets/ 2 vias/ 2 выпуска/ 双出水口.

**G573B+D373A**  
3 uscite/ 3 outlets/ 3 vias/ 3 выпуска/ 三出水口.

Finiture/ Finishing/ Acabamentos/ Отделки/ 漆面  
93, 02, 13, P5, P6, Q7, Q8



**1678B+1678A**  
Deviatore incasso 2 uscite 1/2", maniglia CILINDRICA con LEVA. 1/2" 2-way built-in diverter, CYLINDRICAL handle with LEVER. Inversor de 2 vias 1/2", manípulo CILÍNDRICO com HASTE. Переключатель на 2 потока, 1/2", ручка цилиндрической формы с рычагом. 1/2" 寸管径两出水分水器预埋部分, 带把儿的圆柱状把手.

**1679B+1679A**  
3 uscite/ 3 outlets/ 3 vias/ 3 выпуска/ 三出水口.

Finiture/ Finishing/ Acabamentos/ Отделки/ 漆面  
93, 02, 13, P5, P6, Q7, Q8



**G500B+D300A**  
Miscelatore termostatico doccia incasso 3/4" / Cartuccia termostatica. 3/4" built-in thermostatic shower mixer / Thermostatic cartridge. Misturadora termostática embutida 3/4" para duche / Cartucho termostático. Термостатический встраиваемый смеситель для душа, 3/4" / Термостатический картридж. 3/4" 寸管径预埋式恒温开关 / 恒温阀芯.

Finiture/ Finishing/ Acabamentos/ Отделки/ 漆面  
93, 02, 13, P5, P6, Q7, Q8



**8083**  
Soffione a pioggia, Ø 24 cm. Rain showerhead, Ø 24 cm. Chuveiro de teto, Ø 24 cm. Braço de chuveiro, 30 cm de comprimento, de parede. 雨式花洒, Ø24cm.

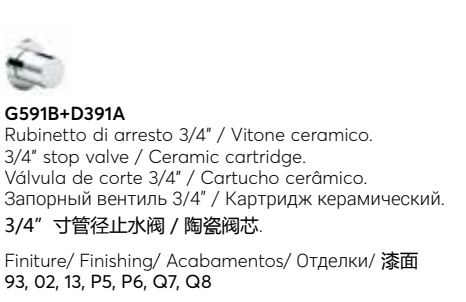
Finiture/ Finishing/ Acabamentos/ Отделки/ 漆面  
93, 02, 13, P5, P6, Q7, Q8



**9231**  
Braccio doccia, lunghezza 30 cm, per installazione a parete. Shower arm, 30 cm long, wall-mount. Braço de chuveiro, 30 cm de comprimento, de parede. Кронштейн для душевой лейки, длина 30 см, настенный. 花洒臂, 长度30cm, 墙面装.

Finiture/ Finishing/ Acabamentos/ Отделки/ 漆面  
93, 02, 13, P5, P6

nostromo small



**G591B+D391A**  
Rubinetto di arresto 3/4" / Vitone ceramico. 3/4" stop valve / Ceramic cartridge. Válvula de corte 3/4" / Cartucho cerâmico. Запорный вентиль 3/4" / Картридж керамический. 3/4" 寸管径止水阀 / 陶瓷阀芯.

Finiture/ Finishing/ Acabamentos/ Отделки/ 漆面  
93, 02, 13, P5, P6, Q7, Q8

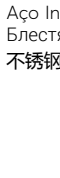
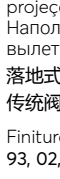
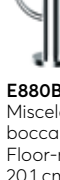
**DOCCE  
SHOWERS  
CHUVEIROS  
ДУШЕВЫЕ  
淋浴系列**



**8051**

Completo doccia.  
Shower set.  
Conjunto de chuveiro de mão.  
Душевой набор.  
整套淋浴。

Finiture/ Finishing/ Acabamentos/  
Отделки/ 漆面  
02, 13



**93**

Acciaio Inossidabile Spazzolato  
Brushed Stainless Steel  
Aço Inoxidável Escovado  
Блестящая Нержавеющая Сталь  
不锈钢拉丝

**VASCA  
BATHTUB  
BANHEIRA  
СМЕСИТЕЛИ ДЛЯ ВАННЫ  
浴缸龙头**



**E820B+R021A**

Miscelatore vasca incasso, interasse bocca 15 cm, maniglia CILINDRICA con LEVA, deviatore a rotazione a 2 uscite / Cartuccia tradizionale. Built-in bathtub mixer, spout projection 15 cm, CYLINDRICAL handle with LEVER, 2-way diverter with turning knob / Traditional cartridge. Misturadora embutida para banheira, projeção da bica: 15 cm, manípulo CILÍNDRICO com HASTE, inversor de 2 vias de manípulo giratório / Cartucho tradicional. Встраиваемый смеситель для ванны, вылет 15 см, ручка цилиндрической формы с рычагом, автоматический переключатель на 2 потока / Традиционный картридж.

预埋式浴缸/淋浴开关, 龙头出水口长度15cm,  
带把儿的圆柱状把手, 旋钮式2向分水器 / 传统阀芯。

**E821B+R021A**

Interasse bocca 20 cm.  
Spout projection 20 cm.  
Projeção da bica: 20 cm.  
Вылет 20 см.  
龙头出水口长度20cm.

Finiture/ Finishing/ Acabamentos/  
Отделки/ 漆面  
93, 02, 13, P5, P6, Q7, Q8



**8432**

Bocca vasca da parete, interasse bocca 15 cm. Wall-mount bathtub spout, spout projection 15 cm. Bica de parede para banheira, projeção da bica: 15 cm. Излив из стены для ванны, вылет 15 см.

墙装式浴缸出水口, 龙头出水口长度15cm.

**8433**

Interasse bocca 20 cm.  
Spout projection 20 cm.  
Projeção da bica: 20 cm.  
Вылет 20 см.

龙头出水口长度20cm.

Finiture/ Finishing/ Acabamentos/  
Отделки/ 漆面  
93, 02, 13, P5, P6, Q7, Q8



**02**

Cromo  
Chrome  
Cromada  
Chrom  
Cromo

**13**

Nero Opaco  
Matt Black  
Preto Mate  
Schwarz matt  
哑光黑

**P5**

Matt Gun Metal PVD  
Matt Gun Metal PVD  
Matt Gun Metal PVD  
Matt Gun Metal PVD  
Matt Gun Metal PVD

**P6**

Matt British Gold PVD  
Matt British Gold PVD  
Matt British Gold PVD  
Matt British Gold PVD  
Matt British Gold PVD

**Q7**

Pure Brass PVD  
Pure Brass PVD  
Pure Brass PVD  
Pure Brass PVD  
Pure Brass PVD

**Q8**

Raw Metal PVD  
Raw Metal PVD  
Raw Metal PVD  
Raw Metal PVD  
Raw Metal PVD



**E320B+D020A**

Miscelatore vasca incasso, interasse bocca 15 cm, maniglia CILINDRICA con LEVA, deviatore automatico a 2 uscite / Cartuccia tradizionale. Built-in bathtub mixer, spout projection 15 cm, CYLINDRICAL handle with LEVER, 2-way automatic diverter / Traditional cartridge. Misturadora embutida para banheira, projeção da bica: 15 cm, manípulo CILÍNDRICO com HASTE, inversor automático de 2 vias / Cartucho tradicional. Встраиваемый смеситель для ванны, вылет 15 см, ручка цилиндрической формы с рычагом, автоматический переключатель на 2 потока / Традиционный картридж.

预埋式浴缸/淋浴开关, 龙头出水口长度15cm,  
带把儿的圆柱状把手, 手动2向分水器 / 传统阀芯。

Finiture/ Finishing/ Acabamentos/  
Отделки/ 漆面  
02, 13, P5, P6

**E321B+D020A**

Interasse bocca 20 cm.  
Spout projection 20 cm.  
Projeção da bica: 20 cm.  
Вылет 20 см.  
龙头出水口长度20cm.

Finiture/ Finishing/ Acabamentos/  
Отделки/ 漆面  
93, 02, 13, P5, P6



**9350**

Bocca vasca da appoggio, interasse bocca 24 cm. Floor-mount bathtub spout, spout projection 24 cm. Bica de chão para banheira, projeção da bica: 24 cm. Напольный излив для ванны, вылет 24 см.

落地式浴缸出水口, 龙头出水口长度24cm.

Finiture/ Finishing/ Acabamentos/  
Отделки/ 漆面  
93, 02, 13, 29



**nostramo small**

**LAVABO.BIDET  
WASHBASIN.BIDET  
LAVATÓRIO.BIDÊ  
ДЛЯ РАКОВИНЫ-ДЛЯ БИДЕ  
面盆和妇洗器龙头**



**R007W**

Gruppo lavabo 3 fori, interasse bocca 16 cm, senza scarico / Vitoni ceramici 3-hole washbasin mixer, spout projection 16 cm, without waste / Ceramic cartridges. Misturadora de 3 furos para lavatório, projeção da bica: 16 cm, sem válvula / Cartucho cerâmicos. Смеситель для раковины на 3 отверстия, вылет 16 см, без донного клапана / Керамический картридж.

三孔式面盆龙头, 龙头出水口长度16cm,  
不带排水 / 陶瓷阀芯。

**R007**

Con scarico / With waste / Com válvula /  
С донным клапаном / 带下水。

Finiture/ Finishing/ Acabamentos/  
Отделки/ 漆面  
02, 13, 95, P5, P6, P9, Q7, Q8



**R504W**

Miscelatore lavabo 2 fori, interasse bocca 16 cm, senza scarico / Cartuccia tradizionale. 2-hole washbasin mixer, spout projection 16 cm, without waste / Traditional cartridge. Misturadora de 2 furos para lavatório, projeção da bica: 16 cm, sem válvula / Cartucho tradicional. Смеситель для раковины на 2 отверстия, вылет 16 см, без донного клапана / Традиционный картридж.

两孔式面盆混合器, 龙头出水口长度16cm,  
不带排水 / 传统阀芯。

Finiture/ Finishing/ Acabamentos/  
Отделки/ 漆面  
02, 13, 95, P5, P6, P9, Q7, Q8



**R406WF**

Miscelatore lavabo alto monoforo, interasse bocca 14 cm, senza scarico / Cartuccia tradizionale. Single-hole high washbasin mixer, spout projection 14 cm, without waste / Traditional cartridge. Misturadora alta de 1 furo para lavatório, projeção da bica: 14 cm, sem válvula / Cartucho tradicional. Смеситель для раковины на 1 отверстие, высокий излив, вылет 14 см, без донного клапана / Традиционный картридж.

单孔式加高款面盆混合器, 龙头出水口长度14cm,  
不带排水 / 传统阀芯。

Finiture/ Finishing/ Acabamentos/  
Отделки/ 漆面  
02, 13, 95, P5, P6, P9, Q7, Q8



**R010B+R010A**

Gruppo lavabo da parete, interasse bocca 15 cm, senza scarico / Vitoni ceramici. Wall-mount washbasin mixer, spout projection 15 cm, without waste / Ceramic cartridges. Misturadora de parede para lavatório, projeção da bica: 15 cm, sem válvula / Cartuchos cerâmicos. Смеситель из стены для раковины, вылет 15 см, без донного клапана / Керамический картридж.

墙出面盆龙头, 龙头出水口长度15cm,  
不带排水 / 陶瓷阀芯。

**R013B+R010A**

Interasse bocca 20 cm.  
Spout projection 20 cm.  
Projeção da bica: 20 cm.  
Вылет 20 см.  
龙头出水口长度20cm.

Finiture/ Finishing/ Acabamentos/  
Отделки/ 漆面  
02, 13, 95, P5, P6, P9, Q7, Q8



**R411B+M011A**

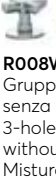
Miscelatore lavabo da parete, interasse bocca 16 cm, senza scarico / Cartuccia tradizionale. Wall-mount washbasin mixer, spout projection 16 cm, without waste / Traditional cartridge. Misturadora de parede para lavatório, projeção da bica: 16 cm, sem válvula / Cartucho tradicional. Смеситель из стены для раковины, вылет 16 см, без донного клапана / Традиционный картридж.

墙出面盆龙头, 龙头出水口长度16cm,  
不带排水 / 传统阀芯。

**R413B+M011A**

Interasse bocca 21 cm.  
Spout projection 21 cm.  
Projeção da bica: 21 cm.  
Вылет 21 см.  
龙头出水口长度21cm.

Finiture/ Finishing/ Acabamentos/  
Отделки/ 漆面  
02, 13, 95, P5, P6, P9, Q7, Q8



**R008W**

Gruppo bidet 3 fori, interasse bocca 11 cm, con scarico / Vitoni ceramici. 3-hole bidet mixer, spout projection 11 cm, with waste / Ceramic cartridges. Misturadora de 3 furos para bidê, projeção da bica: 11 cm, sem válvula / Cartucho cerâmicos. Смеситель на 3 отверстия для биде, вылет 11 см, с донным клапаном / Керамический картридж.

墙出面盆龙头, 龙头出水口长度11cm,  
不带排水 / 陶瓷阀芯。

**R008**

Con scarico / With waste / Com válvula /  
С донным клапаном / 带下水。

Finiture/ Finishing/ Acabamentos/  
Отделки/ 漆面  
02, 13, 95, P5, P6, P9, Q7, Q8



**R056WF**

Gruppo lavabo monoforo, interasse bocca 16 cm, senza scarico / Vitoni ceramici. Single-hole washbasin mixer, spout projection 16 cm, without waste / Ceramic cartridges. Misturadora de 1 furo para lavatório, projeção da bica: 16 cm, sem válvula / Cartucho cerâmicos. Смеситель для раковины на 1 отверстие, вылет 16 см, без донного клапана / Керамический картридж.

三孔式面盆龙头, 龙头出水口长度16cm,  
不带排水 / 陶瓷阀芯。

**R056F**

Con scarico / With waste / Com válvula /  
С донным клапаном / 带下水。

Finiture/ Finishing/ Acabamentos/  
Отделки/ 漆面  
02, 13, 95, P5, P6, P9



**R404WF**

Miscelatore lavabo monoforo, interasse bocca 11 cm, senza scarico / Cartuccia tradizionale. Single-hole washbasin mixer, spout projection 11 cm, without waste / Traditional cartridge. Misturadora de 1 furo para lavatório, projeção da bica: 11 cm, sem válvula / Cartucho tradicional. Смеситель для раковины на 1 отверстие, вылет 11 см, без донного клапана / Традиционный картридж.

单孔式面盆混合龙头, 龙头出水口长度11cm,  
不带排水 / 传统阀芯。

**R404F**

Con scarico / With waste / Com válvula /  
С донным клапаном / 带下水。

Finiture/ Finishing/ Acabamentos/  
Отделки/ 漆面  
02, 13, 95, P5, P6, P9, Q7, Q8



**R911B+R011A**

Gruppo bidet monoforo, interasse bocca 11 cm, con scarico / Vitoni ceramici. Single-hole bidet mixer, spout projection 11 cm, with waste / Ceramic cartridges. Misturadora de 1 furo para bidê, projeção da bica: 11 cm, com válvula / Cartucho cerâmicos. Смеситель для биде на 1 отверстие, вылет 11 см, с донным клапаном / Керамический картридж.

单孔式妇洗器, 龙头出水口长度11cm,  
带下水 / 陶瓷阀芯。

Finiture/ Finishing/ Acabamentos/  
Отделки/ 漆面  
02, 13, 95, P5, P6, P9, Q7, Q8



**icona classic**

LAVABO.BIDET  
WASHBASIN.BIDET  
LAVATORIO.BIDÉ  
ДЛЯ РАКОВИНЫ-ДЛЯ БИДЕ  
面盆和妇洗器龙头



**R062WF**  
Gruppo bidet monoforo, interasse bocca 11 cm, senza scarico / Vitoni ceramici  
Single-hole bidet mixer, spout projection 11 cm, without waste / Ceramic cartridges.  
Misturadora de 1 furo para bidé, projeção da bica: 11 cm, sem válvula / Cartucho cerâmicos.  
Смеситель для биде на 1 отверстие, вылет 11 см, без донного клапана / Керамический картридж.  
单孔式妇洗器, 龙头出水口长度11cm, 不带排水 / 陶瓷阀芯.

**R062F**  
Con scarico / With waste / Com válvula / С донным клапаном / 带下水.

Finiture/ Finishing/ Acabamentos/ Отделки/ 漆面  
02, 13, 95, P5, P6, P9



**R408WF**  
Miscelatore bidet monoforo, interasse bocca 12,5 cm, senza scarico / Cartuccia tradizionale.  
Single-hole bidet mixer, spout projection 12,5 cm, without waste / Traditional cartridge.  
Misturadora de 1 furo para bidé, projeção da bica: 12,5 cm, sem válvula / Cartucho tradicional.  
Смеситель для биде на 1 отверстие, вылет 12,5 см, без донного клапана / Традиционный картридж.  
单孔式妇洗器混合器, 龙头出水口长度12,5cm, 不带排水 / 传统阀芯.

**R408F**  
Con scarico / With waste / Com válvula / С донным клапаном / 带下水.

Finiture/ Finishing/ Acabamentos/ Отделки/ 漆面  
02, 13, 95, P5, P6, P9, Q7, Q8



**R051**  
Gruppo **lavello cucina**, interasse bocca 21,5 cm, senza scarico / Vitoni ceramici.  
**Sink mixer**, spout projection 21,5 cm, without waste / Ceramic cartridges.  
**Misturadora de cozinha**, projeção da bica: 21,5 cm, sem válvula / Cartucho cerâmicos.  
Смеситель на 1 отверстие для раковины, вылет 21,5 см, без донного клапана / Керамический картридж.  
厨房龙头组, 龙头出水口长度21,5cm, 不带排水 / 陶瓷阀芯.

Finiture/ Finishing/ Acabamentos/ Отделки/ 漆面  
02, 13, 95, P5, P6, P9, Q7, Q8

icona classic

DOCCE  
SHOWERS  
CHUVEIROS  
ДУШЕВЫЕ  
淋浴系列



**R700B+D300A**  
Miscelatore termostatico doccia incasso 3/4" / Cartuccia termostatica.  
3/4" built-in thermostatic shower mixer / Thermostatic cartridge.  
Misturadora termostática embutida 3/4" para duche / Cartucho termostático.  
Термостатический встраиваемый смеситель для душа, 3/4" / Термостатический картридж.  
3/4" 寸管径预埋式恒温开关 / 恒温阀芯.

Finiture/ Finishing/ Acabamentos/ Отделки/ 漆面  
02, 13, 95, P5, P6, P9, Q7, Q8



**R791B+D391A**  
Rubinetto di arresto 3/4" / Vitone ceramico.  
3/4" stop valve / Ceramic cartridge.  
Válvula de corte 3/4" / Cartucho cerâmico.  
Запорный вентиль 3/4" / Картридж керамический.  
3/4" 寸管径止水阀 / 陶瓷阀芯.

Finiture/ Finishing/ Acabamentos/ Отделки/ 漆面  
02, 13, 95, P5, P6, P9, Q7, Q8



**8113**  
Soffione a pioggia, Ø 20 cm.  
Rain showerhead, Ø 20 cm.  
Chuveiro de teto, Ø 20 cm.  
Верхний душ, Ø 20 см.  
雨式花洒, Ø20cm.

Finiture/ Finishing/ Acabamentos/ Отделки/ 漆面  
02, 13, 95, P5, P6, P9, Q7, Q8

DOCCE  
SHOWERS  
CHUVEIROS  
ДУШЕВЫЕ  
淋浴系列



**R063B+M063A**  
Miscelatore doccia incasso, 1 uscita da 1/2" / Cartuccia tradizionale.  
Built-in shower mixer, no. 1 1/2" outlet / Traditional cartridge.  
Misturadora embutida para duche, saída 1/2" - 1 via / Cartucho tradicional.  
Встраиваемый смеситель для душа, 1 выпуск 1/2" / Традиционный картридж.  
预埋式淋浴开关, 1/2" 寸管径单出水口 / 传统阀芯.

Finiture/ Finishing/ Acabamentos/ Отделки/ 漆面  
02, 13, 95, P5, P6, P9, Q7, Q8



**R485B+M585A**  
Miscelatore doccia incasso, deviatore a rotazione a 2 uscite / Cartuccia tradizionale.  
Built-in shower mixer, 2-way diverter with turning knob / Traditional cartridge.  
Misturadora embutida para duche, inversor de 2 vias de manípulo giratório / Cartucho tradicional.  
Встраиваемый смеситель для душа, переключатель на 2 потока с поворотной кнопкой / Традиционный картридж.  
预埋式淋浴开关, 旋钮式2向分水器 / 传统阀芯.

**R487B+M587A**  
3 uscite/ 3 outlets/ 3 vias/ 3 выпуска/ 三出水口.

Finiture/ Finishing/ Acabamentos/ Отделки/ 漆面  
02, 13, 95, P5, P6, P9, Q7, Q8



**R731B+D331A**  
Miscelatore termostatico doccia incasso 3/4", 1 uscita da 1/2".  
3/4" built-in thermostatic shower mixer, no. 1 1/2" outlet.  
Misturadora termostática embutida 3/4" para duche, saída 1/2" - 1 via.  
Термостатический встраиваемый смеситель для душа, 3/4", 1 выпуск 1/2".  
3/4" 寸管径预埋式恒温开关, 1/2" 寸管径单出水口.

**R772B+D372A**  
2 uscite/ 2 outlets/ 2 vias/ 2 выпуска/ 双出水口.

**R773B+D373A**  
3 uscite/ 3 outlets/ 3 vias/ 3 выпуска/ 三出水口.

Finiture/ Finishing/ Acabamentos/ Отделки/ 漆面  
02, 13, 95, P5, P6, P9, Q7, Q8



**8027**  
Braccio doccia, lunghezza 30 cm, per installazione a parete.  
Shower arm, 30 cm long, wall-mount.  
Braço de chuveiro, 30 cm de comprimento, de parede.  
Кронштейн для душевой лейки, длина 30 см, настенный.  
花洒臂, 长度30cm, 墙面装.

**8028**  
Lunghezza 45 cm/ 45 cm long/  
45 cm de comprimento/ Длина 45 cm/ 长度45cm

Finiture/ Finishing/ Acabamentos/ Отделки/ 漆面  
02, 13, 95, P5, P6, P9, Q7, Q8



**9236**  
Braccio doccia, lunghezza 25 cm, per installazione a soffitto.  
Shower arm, 25 cm long, ceiling-mount.  
Braço de chuveiro, 25 cm de comprimento, de teto.  
Кронштейн для душевой лейки, длина 25 см, для потолочной установки.  
花洒臂, 长度25cm, 花洒臂.

**9237**  
Lunghezza 45 cm/ 45 cm long/  
45 cm de comprimento/ Длина 45 cm/ 长度45cm

Finiture/ Finishing/ Acabamentos/ Отделки/ 漆面  
02, 13, 95, P5, P6, P9, Q7, Q8



**R043**  
Completo doccia.  
Shower set.  
Conjunto de chuveiro de mão.  
Душевой набор.  
整套淋浴.

Finiture/ Finishing/ Acabamentos/ Отделки/ 漆面  
02, 13, 95, P5, P6, P9, Q7, Q8



VASCA  
BATHTUB  
BANHEIRA  
СМЕСИТЕЛИ ДЛЯ ВАННЫ  
浴缸龙头

icona classic

LAVABO.BIDET  
WASHBASIN.BIDET  
LAVATORIO.BIDÉ  
ДЛЯ РАКОВИНЫ-ДЛЯ БИДЕ  
面盆和妇洗器龙头

icona deco



**R015**  
Gruppo vasca esterno, interasse bocca 15,4 cm / Vitoni ceramic.  
Wall-mount bathtub mixer, spout projection 15,4 cm / Ceramic cartridges.  
Misturadora de parede para banheira, projeção da bica: 15,4 cm / Cartucho cerâmicos.  
Смеситель из стены для ванны, вылет 15,4 см / Керамический картридж.  
墙装浴缸龙头组, 龙头出水口长度15,4cm / 陶瓷阀芯。  
Finiture/ Finishing/ Acabamentos/ Отделки/ 漆面  
02, 13, 95, P5, P6, P9, Q7, Q8



**R019B+R019A**  
Gruppo vasca incasso, interasse bocca 20 cm / Vitoni ceramic.  
Built-in bathtub mixer, spout projection 20 cm / Ceramic cartridges.  
Misturadora embutida para banheira, projeção da bica: 20 cm / Cartucho cerâmicos.  
Встраиваемый смеситель для ванны, вылет 20 см / Керамический картридж.  
预埋式浴缸龙头, 龙头出水口长度20cm / 陶瓷阀芯。  
Finiture/ Finishing/ Acabamentos/ Отделки/ 漆面  
02, 13, 95, P5, P6, P9, Q7, Q8



**R017B+R017A**  
Gruppo vasca/doccia incasso / Vitoni ceramic.  
Built-in bathtub/shower mixer / Ceramic cartridges.  
Misturadora embutida para banheira/duche / Cartucho cerâmicos.  
Встроенный смеситель для ванны/душа / Керамический картридж.  
预埋式浴缸龙头 / 陶瓷阀芯。  
Finiture/ Finishing/ Acabamentos/ Отделки/ 漆面  
02, 13, 95, P5, P6, P9, Q7, Q8



**R107W**  
Gruppo lavabo 3 fori, interasse bocca 16 cm, senza scarico / Vitoni ceramic  
3-hole washbasin mixer, spout projection 16 cm, without waste / Ceramic cartridges.  
Misturadora de 3 furos para lavatório, projeção da bica: 16 cm, sem válvula / Cartucho cerâmicos.  
Смеситель для раковины на 3 отверстия, вылет 16 см, без донного клапана / Керамический картридж.  
三孔式面盆龙头, 龙头出水口长度16cm, 不带排水 / 陶瓷阀芯。

**R107**  
Con scarico / With waste / Com válvula / С донным клапаном / 带下水。

Finiture/ Finishing/ Acabamentos/ Отделки/ 漆面  
02, 13, 95, P5, P6, P9, Q7, Q8



**R106W**  
Gruppo lavabo 3 fori, interasse bocca 14,5 cm, senza scarico / Vitoni ceramic  
3-hole washbasin mixer, spout projection 14,5 cm, without waste / Ceramic cartridges.  
Misturadora de 3 furos para lavatório, projeção da bica: 14,5 cm, sem válvula / Cartucho cerâmicos.  
Смеситель для раковины на 3 отверстия, вылет 14,5 см, без донного клапана / Керамический картридж。  
三孔式面盆龙头, 龙头出水口长度14,5cm, 不带排水 / 陶瓷阀芯。

**R106**  
Con scarico / With waste / Com válvula / С донным клапаном / 带下水。

Finiture/ Finishing/ Acabamentos/ Отделки/ 漆面  
02, 13, 95, P5, P6, P9, Q7, Q8



**R104W**  
Gruppo lavabo 3 fori, interasse bocca 14,5 cm, senza scarico / Vitoni ceramic  
3-hole washbasin mixer, spout projection 14,5 cm, without waste / Ceramic cartridges.  
Misturadora de 3 furos para lavatório, projeção da bica: 14,5 cm, sem válvula / Cartucho cerâmicos.  
Смеситель для раковины на 3 отверстия, вылет 14,5 см, без донного клапана / Керамический картридж。  
三孔式面盆龙头, 龙头出水口长度14,5cm, 不带排水 / 陶瓷阀芯。

**R104**  
Con scarico / With waste / Com válvula / С донным клапаном / 带下水。

Finiture/ Finishing/ Acabamentos/ Отделки/ 漆面  
02, 13, 95, P5, P6, P9, Q7, Q8



**R065**  
Gruppo bordo vasca, interasse bocca 16 cm / Vitoni ceramic.  
Deck-mount bathtub mixer, spout projection 16 cm / Ceramic cartridges.  
Misturadora para aba de banheira, projeção da bica: 16 cm / Cartucho cerâmicos.  
Наборный смеситель для ванны, вылет 16 см / Керамический картридж。  
缸边式浴缸龙头组, 龙头出水口长度16cm / 陶瓷阀芯。  
Finiture/ Finishing/ Acabamentos/ Отделки/ 漆面  
02, 13, 95, P5, P6, P9, Q7, Q8



**R067**  
Gruppo bordo vasca / Vitoni ceramic.  
Deck-mount bathtub mixer / Ceramic cartridges.  
Misturadora para aba de banheira / Cartucho cerâmicos.  
Наборный смеситель для ванны / Керамический картридж。  
缸边式浴缸龙头组 / 陶瓷阀芯。  
Finiture/ Finishing/ Acabamentos/ Отделки/ 漆面  
02, 13, 95, P5, P6, P9, Q7, Q8



**R080B+R080A**  
Miscelatore vasca da appoggio, interasse bocca 20,1 cm / Cartuccia tradizionale.  
Floor-mount bathtub mixer, spout projection 20,1 cm / Traditional cartridge.  
Misturadora de chão para banheira, projeção da bica: 20,1 cm / Cartucho tradicional.  
Напольный смеситель для ванны, вылет 20,1 см / Традиционный картридж。  
落地式浴缸混合龙头, 龙头出水口长度20,1cm / 传统阀芯。  
Finiture/ Finishing/ Acabamentos/ Отделки/ 漆面  
02, 13, 95, P5, P6, P9



**R110B+R010A**  
Gruppo lavabo da parete, interasse bocca 15 cm, senza scarico / Vitoni ceramic.  
Wall-mount washbasin mixer, spout projection 15 cm, without waste / Ceramic cartridges.  
Misturadora de parede para lavatório, projeção da bica: 15 cm, sem válvula / Cartuchos cerâmicos.  
Смеситель из стены для раковины, вылет 15 см, без донного клапана / Керамический картридж。  
墙出面盆龙头, 龙头出水口长度15cm, 不带排水 / 陶瓷阀芯。

**R113B+R010A**  
Interasse bocca 20 cm.  
Spout projection 20 cm.  
Projeção da bica: 20 cm.  
Вылет 20 см.  
龙头出水口长度20cm。

Finiture/ Finishing/ Acabamentos/ Отделки/ 漆面  
02, 13, 95, P5, P6, P9, Q7, Q8



**R108W**  
Gruppo bidet 3 fori, interasse bocca 13 cm, senza scarico / Vitoni ceramic.  
3-hole bidet mixer, spout projection 13 cm, without waste / Ceramic cartridges.  
Misturadora de 3 furos para bidé, projeção da bica: 13 cm, sem válvula / Cartucho cerâmicos.  
Смеситель на 3 отверстия для биде, вылет 13 см, без донного клапана / Керамический картридж。  
墙出面盆龙头, 龙头出水口长度13cm, 不带排水 / 陶瓷阀芯。

**R108**  
Con scarico / With waste / Com válvula / С донным клапаном / 带下水。

Finiture/ Finishing/ Acabamentos/ Отделки/ 漆面  
02, 13, 95, P5, P6, P9, Q7, Q8



**R151**  
Gruppo **lavello cucina**, interasse bocca 21,5 cm, senza scarico / Vitoni ceramic.  
**Sink mixer**, spout projection 21,5 cm, without waste / Ceramic cartridges.  
**Misturadora de cozinha**, projeção da bica: 21,5 cm, sem válvula / Cartucho cerâmicos.  
Смеситель на 1 отверстие для раковины, вылет 21,5 см, без донного клапана / Керамический картридж。  
厨房龙头组, 龙头出水口长度21,5cm, 不带排水 / 陶瓷阀芯。

Finiture/ Finishing/ Acabamentos/ Отделки/ 漆面  
02, 13, 95, P5, P6, P9, Q7, Q8



<b>Finiture</b>	<b>02</b>	<b>13</b>	<b>95</b>	<b>P5</b>	<b>P6</b>	<b>P9</b>	<b>Q7</b>	<b>Q8</b>
<b>Finishing</b>	Cromo	Nero Opaco	Nickel PVD	Matt Gun Metal PVD	Matt British Gold PVD	Matt Copper PVD	Pure Brass PVD	Raw Metal PVD
<b>Acabamentos</b>	Chrome	Matt Black	Nickel PVD	Matt Gun Metal PVD	Matt British Gold PVD	Matt Copper PVD	Pure Brass PVD	Raw Metal PVD
<b>Отделки</b>	Cromada	Preto Mate	Nickel PVD	Matt Gun Metal PVD	Matt British Gold PVD	Matt Copper PVD	Pure Brass PVD	Raw Metal PVD
<b>漆面</b>	铬色	哑光黑	Nickel PVD	Matt Gun Metal PVD	Matt British Gold PVD	Matt Copper PVD	Pure Brass PVD	Raw Metal PVD

**DOCCE  
SHOWERS  
CHUVEIROS  
ДУШЕВЫЕ  
淋浴系列**



**R063B+M063A**  
Miscelatore doccia incasso, 1 uscita da 1/2" / Cartuccia tradizionale. Built-in shower mixer, no. 1 1/2" outlet / Traditional cartridge. Misturadora embutida para duche, saída 1/2" - 1 via / Cartucho tradicional. Встраиваемый смеситель для душа, 1 выпуск 1/2" / Традиционный картридж. 预埋式淋浴开关, 1/2" 寸管径单出水口 / 传统阀芯.  
Finiture/ Finishing/ Acabamentos/ Отделки/ 漆面 02, 13, 95, P5, P6, P9, Q7, Q8



**R700B+D300A**  
Miscelatore termostatico doccia incasso 3/4" / Cartuccia termostatica. 3/4" built-in thermostatic shower mixer / Thermostatic cartridge. Misturadora termostática embutida 3/4" para duche / Cartucho termostático. Термостатический встраиваемый смеситель для душа, 3/4" / Термостатический картридж. 3/4" 寸管径预埋式恒温开关 / 恒温阀芯.  
Finiture/ Finishing/ Acabamentos/ Отделки/ 漆面 02, 13, 95, P5, P6, P9, Q7, Q8



**8027**  
Braccio doccia, lunghezza 30 cm, per installazione a parete. Shower arm, 30 cm long, wall-mount. Braço de chuveiro, 30 cm de comprimento, de parede. Кронштейн для душевой лейки, длина 30 см, настенный. 花洒臂, 长度30cm, 墙面装.  
**8028**  
Lunghezza 45 cm/ 45 cm long/ 45 cm de comprimento/ Длина 45 cm/ 长度45cm  
Finiture/ Finishing/ Acabamentos/ Отделки/ 漆面 02, 13, 95, P5, P6, P9, Q7, Q8



**R685B+M585A**  
Miscelatore doccia incasso, deviatore a rotazione a 2 uscite / Cartuccia tradizionale. Built-in shower mixer, 2-way diverter with turning knob / Traditional cartridge. Misturadora embutida para duche, inversor de 2 vias de manipulo giratório / Cartucho tradicional. Встраиваемый смеситель для душа, переключатель на 2 потока с поворотной кнопкой / Традиционный картридж. 预埋式淋浴开关, 旋钮式2向分水器 / 传统阀芯.  
**R687B+M587A**  
3 uscite/ 3 outlets/ 3 vias/ 3 выпуска/ 三出水口.  
Finiture/ Finishing/ Acabamentos/ Отделки/ 漆面 02, 13, 95, P5, P6, P9, Q7, Q8



**R891B+D391A**  
Rubinetto di arresto 3/4" / Vitone ceramico. 3/4" stop valve / Ceramic cartridge. Válvula de corte 3/4" / Cartucho cerâmico. Запорный вентиль 3/4" / Картридж керамический. 3/4" 寸管径止水阀 / 陶瓷阀芯.  
Finiture/ Finishing/ Acabamentos/ Отделки/ 漆面 02, 13, 95, P5, P6, P9, Q7, Q8



**9236**  
Braccio doccia, lunghezza 25 cm, per installazione a soffitto. Shower arm, 25 cm long, ceiling-mount. Braço de chuveiro, 25 cm de comprimento, de teto. Кронштейн для душевой лейки, длина 25 см, для потолочной установки. 花洒臂, 长度25cm, 花洒臂.  
**9237**  
Lunghezza 45 cm/ 45 cm long/ 45 cm de comprimento/ Длина 45 cm/ 长度45cm  
Finiture/ Finishing/ Acabamentos/ Отделки/ 漆面 02, 13, 95, P5, P6, P9, Q7, Q8



**R831B+D331A**  
Miscelatore termostatico doccia incasso 3/4", 1 uscita da 1/2". 3/4" built-in thermostatic shower mixer, no. 1 1/2" outlet. Misturadora termostática embutida 3/4" para duche, saída 1/2" - 1 via. Термостатический встраиваемый смеситель для душа, 3/4", 1 выпуск 1/2". 3/4" 寸管径预埋式恒温开关, 1/2" 寸管径单出水口.  
**R872B+D372A**  
2 uscite/ 2 outlets/ 2 vias/ 2 выпуска/ 双出水口.  
**R873B+D373A**  
3 uscite/ 3 outlets/ 3 vias/ 3 выпуска/ 三出水口.  
Finiture/ Finishing/ Acabamentos/ Отделки/ 漆面 02, 13, 95, P5, P6, P9, Q7, Q8



**8113**  
Soffione a pioggia, Ø 20 cm. Rain showerhead, Ø 20 cm. Chuveiro de teto, Ø 20 cm. Верхний душ, Ø 20 см. 雨式花洒, Ø20cm.  
Finiture/ Finishing/ Acabamentos/ Отделки/ 漆面 02, 13, 95, P5, P6, P9, Q7, Q8



**R043**  
Completo doccia. Shower set. Conjunto de chuveiro de mão. Душевой набор. 整套淋浴.  
Finiture/ Finishing/ Acabamentos/ Отделки/ 漆面 02, 13, 95, P5, P6, P9, Q7, Q8

**icona deco**

**VASCA  
BATHTUB  
BANHEIRA  
СМЕСИТЕЛИ ДЛЯ ВАННЫ  
浴缸龙头**



**R119B+R119A**  
Gruppo vasca incasso, interasse bocca 20 cm / Vitoni ceramici. Built-in bathtub mixer, spout projection 20 cm / Ceramic cartridges. Misturadora embutida para banheira, projeção da bica: 20 cm / Cartucho cerâmicos. Встраиваемый смеситель для ванны, вылет 20 см / Керамический картридж. 预埋式浴缸龙头, 龙头出水口长度20cm / 陶瓷阀芯.  
Finiture/ Finishing/ Acabamentos/ Отделки/ 漆面 02, 13, 95, P5, P6, P9, Q7, Q8



**R167**  
Gruppo bordo vasca / Vitoni ceramici. Deck-mount bathtub mixer / Ceramic cartridges. Misturadora para aba de banheira / Cartucho cerâmicos. Наборный смеситель для ванны / Керамический картридж. 缸边式浴缸龙头组 / 陶瓷阀芯.  
Finiture/ Finishing/ Acabamentos/ Отделки/ 漆面 02, 13, 95, P5, P6, P9, Q7, Q8



**R117B+R117A**  
Gruppo vasca/doccia incasso / Vitoni ceramici. Built-in bathtub/shower mixer / Ceramic cartridges. Misturadora embutida para banheira/duche / Cartucho cerâmicos. Встроенный смеситель для ванны/душа / Керамический картридж. 预埋式浴缸龙头 / 陶瓷阀芯.  
Finiture/ Finishing/ Acabamentos/ Отделки/ 漆面 02, 13, 95, P5, P6, P9, Q7, Q8



**R080B+R080A**  
Miscelatore vasca da appoggio, interasse bocca 20,1 cm / Cartuccia tradizionale. Floor-mount bathtub mixer, spout projection 20,1 cm / Traditional cartridge. Misturadora de chão para banheira, projeção da bica: 20,1 cm / Cartucho tradicional. Напольный смеситель для ванны, вылет 20,1 см / Традиционный картридж. 落地式浴缸混合龙头, 龙头出水口长度20,1cm / 传统阀芯.  
Finiture/ Finishing/ Acabamentos/ Отделки/ 漆面 02, 13, 95, P5, P6, P9



**R165**  
Gruppo bordo vasca, interasse bocca 16 cm / Vitoni ceramici. Deck-mount bathtub mixer, spout projection 16 cm / Ceramic cartridges. Misturadora para aba de banheira, projeção da bica: 16 cm / Cartucho cerâmicos. Наборный смеситель для ванны, вылет 16 см / Керамический картридж. 缸边式浴缸龙头组, 龙头出水口长度16cm / 陶瓷阀芯.  
Finiture/ Finishing/ Acabamentos/ Отделки/ 漆面 02, 13, 95, P5, P6, P9, Q7, Q8

**icona deco**

<b>O2</b> Cromo Chrome Хром 铬色	<b>13</b> Nero Opaco Matt Black Preto Mate Черный матовый 哑光黑	<b>95</b> Nickel PVD Nickel PVD Nickel PVD Nickel PVD Nickel PVD	<b>P5</b> Matt Gun Metal PVD Matt Gun Metal PVD Matt Gun Metal PVD Matt Gun Metal PVD Matt Gun Metal PVD	<b>P6</b> Matt British Gold PVD Matt British Gold PVD Matt British Gold PVD Matt British Gold PVD Matt British Gold PVD	<b>P9</b> Matt Copper PVD Matt Copper PVD Matt Copper PVD Matt Copper PVD Matt Copper PVD	<b>Q7</b> Pure Brass PVD Pure Brass PVD Pure Brass PVD Pure Brass PVD Pure Brass PVD	<b>Q8</b> Raw Metal PVD Raw Metal PVD Raw Metal PVD Raw Metal PVD Raw Metal PVD

LAVABO.BIDET  
WASHBASIN.BIDET  
LAVATORIO.BIDE  
ДЛЯ РАКОВИНЫ-ДЛЯ БИДЕ  
面盆和妇洗器龙头



**S104WS - F4 S148 (2 PZ) \***

Gruppo lavabo 3 fori, interasse bocca 18,3 cm, senza scarico - maniglie / Vitoni ceramici. 3-hole washbasin mixer, spout projection 18,3 cm, without waste - handles / Ceramic cartridges. Misturadora de 3 furos para lavatório, projeção da bica: 18,3 cm, sem válvula - manipulós / Cartuchos cerâmicos. Смеситель для раковины на 3 отверстия, вылет 18,3 см, без донного клапана - ручки / Керамический картридж.

**三孔式面盆龙头, 龙头出水口长度18,3cm, 不带排水 - 手柄 / 陶瓷阀芯.**

**S104S - F4 S148 (2 PZ) \***

Con scarico / With waste / Com válvula / С донным клапаном / 带下水.

Finiture/ Finishing/ Acabamentos/ Отделки/ 漆面 02, 13



**S006SWF - F4 S048 (1 PZ) \***

Miscelatore lavabo alto monoforo, interasse bocca 16 cm, senza scarico - maniglia / Cartuccia tradizionale. Single-hole high washbasin mixer, spout projection 16 cm, without waste - handle / Traditional cartridge. Misturadora alta de 1 furo para lavatório, projeção da bica: 16 cm, sem válvula - manípulo / Cartucho tradicional. Смеситель для раковины на 1 отверстие, высокий излив, вылет 16 см, без донного клапана - ручка / Традиционный картридж.

**单孔式加高款面盆混合器, 龙头出水口长度16cm, 不带排水 - 手柄 / 传统阀芯.**

Finiture/ Finishing/ Acabamentos/ Отделки/ 漆面 02, 13



**8497**

Bocca lavabo da parete, interasse bocca 15 cm. Wall-mount washbasin spout, spout projection 15 cm. Bica de lavatório de parede, projeção da bica: 15 cm. Wandwaschtischauslauf, вылет 15 см. **墙装面盆出水口, 龙头出水口长度15cm.**

**8498**

Interasse bocca 20 cm. Spout projection 20 cm. Projeção da bica: 20 cm. Вылет 20 см.

**龙头出水口长度20cm.**

Finiture/ Finishing/ Acabamentos/ Отделки/ 漆面 02, 13



**S210SB+R010A - F4 S148 (2 PZ) \***

Gruppo lavabo da parete, interasse bocca 15 cm, senza scarico - maniglie / Vitoni ceramici. Wall-mount washbasin mixer, spout projection 15 cm, without waste - handles / Ceramic cartridges. Misturadora de parede para lavatório, projeção da bica: 15 cm, sem válvula - manipulós / Cartuchos cerâmicos. Смеситель из стены для раковины, вылет 15 см, без донного клапана - ручки / Керамический картридж.

**墙出面盆龙头, 龙头出水口长度15cm, 不带排水 - 手柄 / 陶瓷阀芯.**

**S213SB+R010A - F4 S148 (2 PZ) \***

Interasse bocca 20 cm. Spout projection 20 cm. Projeção da bica: 20 cm. Вылет 20 см.

**龙头出水口长度20cm.**

Finiture/ Finishing/ Acabamentos/ Отделки/ 漆面 02, 13



**S009SB+M011A - F4 S248 (1 PZ) \***

Miscelatore lavabo da parete, interasse bocca 15 cm, senza scarico - maniglia / Cartuccia tradizionale. Wall-mount washbasin mixer, spout projection 15 cm, without waste - handle / Traditional cartridge. Misturadora de parede para lavatório, projeção da bica: 15 cm, sem válvula - manípulo / Cartucho tradicional. Смеситель из стены для раковины, вылет 15 см, без донного клапана - ручка / Традиционный картридж.

**墙出面盆龙头, 龙头出水口长度15cm, 不带排水 - 手柄 / 传统阀芯.**

**S011SB+M011A - F4 S248 (1 PZ) \***

Interasse bocca 20 cm. Spout projection 20 cm. Projeção da bica: 20 cm. Вылет 20 см.

**龙头出水口长度20cm.**

Finiture/ Finishing/ Acabamentos/ Отделки/ 漆面 02, 13



**S008SWF - F4 S048 (1 PZ) \***

Miscelatore bidet monoforo, interasse bocca 13 cm, senza scarico - maniglia / Cartuccia tradizionale. Single-hole bidet mixer, spout projection 13 cm, without waste - handle / Traditional cartridge. Misturadora de 1 furo para bidé, projeção da bica: 13 cm, sem válvula - manípulo / Cartucho tradicional. Смеситель для биде на 1 отверстие, вылет 13 см, без донного клапана - ручка / Традиционный картридж.

**单孔式妇洗器混合器, 龙头出水口长度13cm, 不带排水 - 手柄 / 传统阀芯.**

**S008SF - F4 S048 (1 PZ) \***

Con scarico / With waste / Com válvula / С донным клапаном / 带下水.

Finiture/ Finishing/ Acabamentos/ Отделки/ 漆面 02, 13



**S004SWF - F4 S048 (1 PZ) \***

Miscelatore lavabo monoforo, interasse bocca 13 cm, senza scarico - maniglia / Cartuccia tradizionale. Single-hole washbasin mixer, spout projection 13 cm, without waste - handle / Traditional cartridge. Misturadora de 1 furo para lavatório, projeção da bica: 13 cm, sem válvula - manípulo / Cartucho tradicional. Смеситель для раковины на 1 отверстие, вылет 13 см, без донного клапана - ручка / Традиционный картридж.

**单孔式面盆混合龙头, 龙头出水口长度13cm, 不带排水 - 手柄 / 传统阀芯.**

**S004SF - F4 S048 (1 PZ) \***

Con scarico / With waste / Com válvula / С донным клапаном / 带下水.

Finiture/ Finishing/ Acabamentos/ Отделки/ 漆面 02, 13



**S010SB+M011A - F4 S248 (1 PZ) \***

Miscelatore lavabo da parete, interasse bocca 15 cm, senza scarico - maniglia / Cartuccia tradizionale. Wall-mount washbasin mixer, spout projection 15 cm, without waste - handle / Traditional cartridge. Misturadora de parede para lavatório, projeção da bica: 15 cm, sem válvula - manípulo / Cartucho tradicional. Смеситель из стены для раковины, вылет 15 см, без донного клапана - ручка / Традиционный картридж.

**墙出面盆龙头, 龙头出水口长度15cm, 不带排水 - 手柄 / 传统阀芯.**

**S013SB+M011A - F4 S248 (1 PZ) \***

Interasse bocca 20 cm. Spout projection 20 cm. Projeção da bica: 20 cm. Вылет 20 см.

**龙头出水口长度20cm.**

Finiture/ Finishing/ Acabamentos/ Отделки/ 漆面 02, 13

nice

DOCCE  
SHOWERS  
CHUVEIROS  
ДУШЕВЫЕ  
淋浴系列



**S063SB+M063A - F4 S248 (1 PZ) \***

Miscelatore doccia incasso, 1 uscita da 1/2" - maniglia / Cartuccia tradizionale. Built-in shower mixer, no. 1 1/2" outlet - handle / Traditional cartridge. Misturadora embutida para duche, saída 1/2" - 1 via - manípulo / Cartucho tradicional. Встраиваемый смеситель для душа, 1 выпуск 1/2"- ручка / Традиционный картридж.

**预埋式淋浴开关, 1/2" 寸管径单出水口 - 手柄 / 传统阀芯.**

Finiture/ Finishing/ Acabamentos/ Отделки/ 漆面 02, 13



**G500B+D300A**

Miscelatore termostatico doccia incasso 3/4" / Cartuccia termostatica. 3/4" built-in thermostatic shower mixer / Thermostatic cartridge. Misturadora termostática embutida 3/4" para duche / Cartucho termostático. Термостатический встраиваемый смеситель для душа, 3/4" / Термостатический картридж. **3/4" 寸管径预埋式恒温开关 / 恒温阀芯.**

Finiture/ Finishing/ Acabamentos/ Отделки/ 漆面 02, 13



**8027**

Braccio doccia, lunghezza 30 cm, per installazione a parete. Shower arm, 30 cm long, wall-mount. Braço de chuveiro, 30 cm de comprimento, de parede. Кронштейн для душевой лейки, длина 30 см, настенный. **花洒臂, 长度30cm, 墙面装.**

**8028**

Lunghezza 45 cm/ 45 cm long/

45 cm de comprimento/ Длина 45 см/ 长度45cm.

Finiture/ Finishing/ Acabamentos/ Отделки/ 漆面 02, 13



**S181SB+M585A - F4 S248 (1 PZ) \***

Miscelatore doccia incasso, deviatore a rotazione a 2 uscite - maniglia / Cartuccia tradizionale. Built-in shower mixer, 2-way diverter with turning knob - handle / Traditional cartridge. Misturadora embutida para duche, invector de 2 vias de manípulo giratório - manípulo / Cartucho tradicional. Встраиваемый смеситель для душа, переключатель на 2 потока с поворотной кнопкой - ручка / Традиционный картридж.

**预埋式淋浴开关, 旋钮式2向分水器 - 手柄 / 传统阀芯.**

**S189SB+M587A - F4 S248 (1 PZ)**

3 uscite/ 3 outlets/ 3 vias/ 3 выпуска/ 三出水口.

Finiture/ Finishing/ Acabamentos/ Отделки/ 漆面 02, 13



**G591B+D391A**

Rubinetto di arresto 3/4" / Vitone ceramico. 3/4" stop valve / Ceramic cartridge. Válvula de corte 3/4" / Cartucho cerâmico. Запорный вентиль 3/4" / Картридж керамический. **3/4" 寸管径止水阀 / 陶瓷阀芯.**

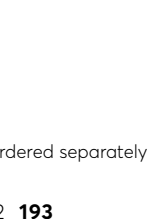
Finiture/ Finishing/ Acabamentos/ Отделки/ 漆面 02, 13



**8068**

Completo doccia. Shower set. Conjunto de chuveiro de mão. Душевой набор. **整套淋浴.**

Finiture/ Finishing/ Acabamentos/ Отделки/ 漆面 02, 13



**8093**

Completo doccia. Shower set. Conjunto de chuveiro de mão. Душевой набор. **整套淋浴.**

Finiture/ Finishing/ Acabamentos/ Отделки/ 漆面 02, 13



**G531B+D331A**

Miscelatore termostatico doccia incasso 3/4", 1 uscita da 1/2". 3/4" built-in thermostatic shower mixer, no. 1 1/2" outlet. Misturadora termostática embutida 3/4" para duche, saída 1/2" - 1 via. Термостатический встраиваемый смеситель для душа, 3/4", 1 выпуск 1/2". **3/4" 寸管径预埋式恒温开关, 1/2" 寸管径单出水口.**

**G572B+D372A**

2 uscite/ 2 outlets/ 2 vias/ 2 выпуска/ 双出水口.

**G573B+D373A**

3 uscite/ 3 outlets/ 3 vias/ 3 выпуска/ 三出水口.

Finiture/ Finishing/ Acabamentos/ Отделки/ 漆面 02, 13



**8083**

Soffione a pioggia, Ø 24 cm. Rain showerhead, Ø 24 cm. Chuveiro de teto, Ø 24 cm. Верхний душ, Ø 24 cm.

**雨式花洒,Ø24cm.**

Finiture/ Finishing/ Acabamentos/ Отделки/ 漆面 02, 13



**8093**

Completo doccia. Shower set. Conjunto de chuveiro de mão. Душевой набор. **整套淋浴.**

Finiture/ Finishing/ Acabamentos/ Отделки/ 漆面 02, 13

**\* Maniglie da ordinare separatamente / Handles to be ordered separately / Manipulos a encomendar separadamentet /** ручки заказываются отдельно / **把手需单独订购**



VASCA  
BATHTUB  
BANHEIRA  
СМЕСИТЕЛИ ДЛЯ ВАННЫ  
浴缸龙头



**S020SB+R021A - F4 S248 (1 PZ) \***  
Gruppo vasca incasso, interasse bocca 15 cm - maniglia / Cartuccia tradizionale.  
Built-in bathtub mixer, spout projection 15 cm - handle / Traditional cartridge.  
Misturadora embutida para banheira, projeção da bica: 15 cm - manípulo / Cartucho tradicional.  
Встраиваемый смеситель для ванны, вылет 15 см - ручка / Традиционный картридж.  
预埋浴缸混合龙头, 龙头出水口长度15cm - 手柄 / 传统阀芯。

**S021SB+R021A - F4 S248 (1 PZ) \***  
Interasse bocca 20 cm.  
Spout projection 20 cm.  
Projeção da bica: 20 cm.  
Вылет 20 см.  
龙头出水口长度20cm。

Finiture/ Finishing/ Acabamentos/ Отделки/ 漆面  
02, 13



**S065S - S148 (2 PZ) \***  
Gruppo bordo vasca, interasse bocca 18,3 cm - maniglie / Vitoni ceramici.  
Deck-mount bathtub mixer, spout projection 18,3 cm - handles / Ceramic cartridges.  
Misturadora para aba de banheira, projeção da bica: 18,3 cm - manípulos / Cartuchos cerâmicos.  
Наборный смеситель для ванны, вылет 18,3 см - ручки / Керамический картридж.  
缸边式浴缸龙头组, 龙头出水口长度18,3 cm - 手柄 / 陶瓷阀芯。

Finiture/ Finishing/ Acabamentos/ Отделки/ 漆面  
02, 13



**S080B+R080A**  
Miscelatore vasca da appoggio, interasse bocca 20,1 cm / Cartuccia tradizionale.  
Floor-mount bathtub mixer, spout projection 20,1 cm / Traditional cartridge.  
Misturadora de chão para banheira, projeção da bica: 20,1 cm / Cartucho tradicional.  
Напольный смеситель для ванны, вылет 20,1 см / Традиционный картридж.  
落地式浴缸混合龙头, 龙头出水口长度20,1cm / 传统阀芯。

Finiture/ Finishing/ Acabamentos/ Отделки/ 漆面  
93, 02, 13, 29, P5, P6



**S067S - F4 S148 (2 PZ) \***  
Gruppo bordo vasca - maniglie / Vitoni ceramici.  
Deck-mount bathtub mixer - handles / Ceramic cartridges.  
Misturadora para aba de banheira - manípulos / Cartuchos cerâmicos.  
Наборный смеситель для ванны - ручки / Керамический картридж.  
缸边式浴缸龙头组 - 手柄 / 陶瓷阀芯。

Finiture/ Finishing/ Acabamentos/ Отделки/ 漆面  
02, 13



**W010**  
Bocca vasca da parete, interasse bocca 15 cm.  
Wall-mount bathtub spout, spout projection 15 cm.  
Bica de parede para banheira, projeção da bica: 15 cm.  
Излив из стены для ванны, вылет 15 см.  
墙装式浴缸出水口, 龙头出水口长度15cm。

**8499**  
Interasse bocca 20 cm.  
Spout projection 20 cm.  
Projeção da bica: 20 cm.  
Вылет 20 см.  
龙头出水口长度20cm。

Finiture/ Finishing/ Acabamentos/ Отделки/ 漆面  
02, 13

Finiture delle maniglie - PMMA  
Finishing for the handles - PMMA  
Acabamento para as alças - PMMA  
Отделки ручек - PMMA  
把手材质 PMMA

	F1	F2	F3	F4	F5	F7
	Bianco/ White/ Blanc/ Белый/ 白色	Rosso/ Red/ Rouge/ Красный/ 红色	Nero/ Black/ Noir/ Черный/ 黑色	Blu/ Bleu/ Bleu/ Синий/ 蓝色	Turchese/ Turquoise/ Turquoise/ Бирюзовый/ 绿松石	Verde/ Green/ Vert/ Зеленый/ 绿
	●	●	●	●	●	●
	●	●	●	●	●	●

Finiture dei corpi  
Finishing for the bodies  
Finitions pour les corps  
Serienoberfläche der Körper  
漆面 del cuerpo

	<b>02</b> Cromo Chrome Cromada Хром 铬色
	<b>13</b> Nero Opaco Matt Black Preto Mate Черный матовый 哑光黑

nice

Finiture dei corpi  
Finishing for the bodies  
Acabamento para os corpos  
Отделки корпуса  
主体部分漆面



**02**  
Cromo  
Chrome  
Cromada  
Хром  
铬色



**95**  
Nickel PVD  
Nickel PVD  
Nickel PVD  
Nickel PVD  
Nickel PVD



**P5**  
Matt Gun Metal PVD  
Matt Gun Metal PVD  
Matt Gun Metal PVD  
Matt Gun Metal PVD  
Matt Gun Metal PVD



**P6**  
Matt British Gold PVD  
Matt British Gold PVD  
Matt British Gold PVD  
Matt British Gold PVD  
Matt British Gold PVD



**P9**  
Matt Copper PVD  
Matt Copper PVD  
Matt Copper PVD  
Matt Copper PVD  
Matt Copper PVD



**01**  
Oro Plus  
Gold Plus  
Ouro  
Золото плюс  
超金色



**02**  
Cromo  
Chrome  
Cromada  
Хром  
铬色



**95**  
Nickel PVD  
Nickel PVD  
Nickel PVD  
Nickel PVD  
Nickel PVD



**P5**  
Matt Gun Metal PVD  
Matt Gun Metal PVD  
Matt Gun Metal PVD  
Matt Gun Metal PVD  
Matt Gun Metal PVD



**P6**  
Matt British Gold PVD  
Matt British Gold PVD  
Matt British Gold PVD  
Matt British Gold PVD  
Matt British Gold PVD



**P9**  
Matt Copper PVD  
Matt Copper PVD  
Matt Copper PVD  
Matt Copper PVD  
Matt Copper PVD



**01**  
Oro Plus  
Gold Plus  
Ouro  
Золото плюс  
超金色

venezia

venezia in

Finiture delle maniglie  
Finishing for the handles  
Acabamento para as alças  
Отделки ручек  
手柄漆面

		IMPUGNATURA / LEVER / HASTE / РУЧКА / 控制杆									
		N546 / N547	N546 / N547	N646 / N647 / N648	N646 / N647 / N648	N448	N348	N448C5	N448CB	N448CD	N448CC
BASE / BASE / BASE / БАЗА / 基子	<b>02</b> Cromo / Chrome / Cromada / Хром / 铬色										
	<b>01</b> Oro Plus / Gold Plus / Ouro / Золото плюс / 超金色										
	<b>95</b> Nickel PVD										
	<b>P5</b> Matt Gun Metal PVD										
	<b>P6</b> Matt British Gold PVD										
<b>P9</b> Matt Copper PVD											

**N546** - Versione destra / Right-side lever / Versão direita / Правая версия / 右手版

**N547** - Versione sinistra / Left-side lever / Versão esquerda / Левая версия / 左手版

**N646** - Versione destra "C" (cold) / Right-side lever "C" (cold) / Versão direita "C" (cold) / Правая версия „C“ (Cold) / 右手版 “C” (冷水)

**N647** - Versione sinistra "H" (hot) / Left-side lever "H" (hot) / Versão esquerda "H" (hot) / Левая версия „H“ (Hot) / 左手版 “H” (热水)

**N648** - Versione neutra per incassi doccia / Lever with no H&C for built-in shower mixers / Manípulo sem H&C (Hot and Cold) para misturadoras de duche embutidas / ручка без H&C для встраиваемых смесителей для душа / 预埋式淋浴龙头不带冷热控制杆

\* **Maniglie da ordinare separatamente** / Handles to be ordered separately / Manípulos a encomendar separadamentet / ручки заказываются отдельно / 把手需单独订购

LAVABO.BIDET  
WASHBASIN.BIDET  
LAVATÓRIO.BIDÉ  
ДЛЯ РАКОВИНЫ-ДЛЯ БИДЕ  
面盆和妇洗器龙头



**N404SW - N448C5 (2 PZ) \***  
Gruppo lavabo 3 fori, interasse bocca 17,5 cm, senza scarico - maniglie / Vitoni ceramici. 3-hole washbasin mixer, spout projection 17,5 cm, without waste - handles / Ceramic cartridges. Misturadora de 3 furos para lavatório, projeção da bica: 17,5 cm, sem válvula - manipulós / Cartuchos cerâmicos. Смеситель для раковины на 3 отверстия, вылет 17,5 см, без донного клапана - ручки / Керамический картридж.

三孔式面盆龙头, 龙头出水口长度17,5cm, 不带排水 - 手柄 / 陶瓷阀芯.

**N404S - N448C5 (2 PZ) \***  
Con scarico / With waste / Com válvula / С донным клапаном / 带下水.

Finiture/ Finishing/ Acabamentos/ Отделки/ 漆面 02, 95, P5, P6, P9, 01



**N458SWB+5911A - N448C5 (2 PZ) \***  
Gruppo lavabo monoforo, interasse bocca 17,5 cm, senza scarico - maniglie / Vitoni ceramici.

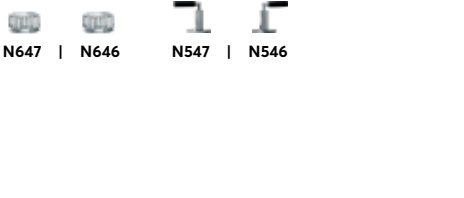
Single-hole washbasin mixer, spout projection 17,5 cm, without waste - handles / Ceramic cartridges.

Misturadora de 1 furo para lavatório, projeção da bica: 17,5 cm, sem válvula - manipulós / Cartucho cerâmicos.

Смеситель для раковины на 1 отверстие, вылет 17,5 см, без донного клапана - ручки / Керамический картридж.

三孔式面盆龙头, 龙头出水口长度17,5cm, 不带排水 - 手柄 / 陶瓷阀芯.

Finiture/ Finishing/ Acabamentos/ Отделки/ 漆面 02, 95, P5, P6, P9, 01

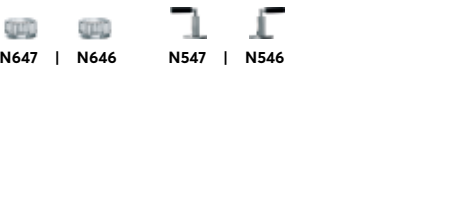


**N504SW - N448C5 (2 PZ) \***  
Gruppo lavabo 3 fori - VENEZIA IN, interasse bocca 15 cm, senza scarico - maniglie / Vitoni ceramici. 3-hole washbasin mixer - VENEZIA IN, spout projection 15 cm, without waste - handles / Ceramic cartridges. Misturadora de 3 furos para lavatório - VENEZIA IN, projeção da bica: 15 cm, sem válvula - manipulós / Cartuchos cerâmicos. Смеситель для раковины на 3 отверстия - VENEZIA IN, вылет 15 см, без донного клапана - ручки / Керамический картридж.

三孔式面盆龙头 - VENEZIA IN, 龙头出水口长度 15 cm, 不带排水 - 手柄 / 陶瓷阀芯.

**N504S - N448C5 (2 PZ) \***  
Con scarico / With waste / Com válvula / С донным клапаном / 带下水.

Finiture/ Finishing/ Acabamentos/ Отделки/ 漆面 02, 95, P5, P6, P9, 01



**N456SWF - N448C5 (2 PZ) \***  
Gruppo lavabo monoforo, interasse bocca 17,5 cm, senza scarico - maniglie / Vitoni ceramici.

Single-hole washbasin mixer, spout projection 17,5 cm, without waste - handles / Ceramic cartridges.

Misturadora de 1 furo para lavatório, projeção da bica: 17,5 cm, sem válvula - manipulós / Cartucho cerâmicos.

Смеситель для раковины на 1 отверстие, вылет 17,5 см, без донного клапана - ручки / Керамический картридж.

三孔式面盆龙头, 龙头出水口长度17,5cm, 不带排水 - 手柄 / 陶瓷阀芯.

**N456SF - N448C5 (2 PZ) \***  
Con scarico / With waste / Com válvula / С донным клапаном / 带下水.

Finiture/ Finishing/ Acabamentos/ Отделки/ 漆面 02, 95, P5, P6, P9, 01




**N405SW - N448C5 (2 PZ) \***  
Gruppo lavabo alto 3 fori, interasse bocca 17,5 cm, senza scarico - maniglie / Vitoni ceramici. 3-hole high washbasin mixer, spout projection 17,5 cm, without waste - handles / Ceramic cartridges. Misturadora alta de 3 furos para lavatório, projeção da bica: 17,5 cm, sem válvula - manipulós / Cartucho cerâmicos.

Смеситель для раковины на 3 отверстия, высокий излив, вылет 17,5 см, без донного клапана - ручки / Керамический картридж.

三孔式加高面盆龙头组, 龙头出水口长度17,5cm, 不带排水 - 手柄 / 陶瓷阀芯.

Finiture/ Finishing/ Acabamentos/ Отделки/ 漆面 02, 95, P5, P6, P9, 01



**N013SB+R010A - N448C5 (2 PZ) \***  
Gruppo lavabo da parede, interasse bocca 20 cm, senza scarico - maniglie / Vitoni ceramici.

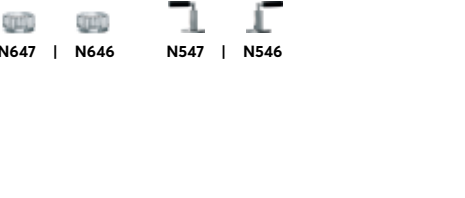
Wall-mount washbasin mixer, spout projection 20 cm, without waste - handles / Ceramic cartridges.

Misturadora de parede para lavatório, projeção da bica: 20 cm, sem válvula - manipulós / Cartuchos cerâmicos.

Смеситель из стены для раковины, вылет 20 см, без донного клапана - ручки / Керамический картридж.

墙出面盆龙头, 龙头出水口长度20cm, 不带排水 - 手柄 / 陶瓷阀芯.

Finiture/ Finishing/ Acabamentos/ Отделки/ 漆面 02, 95, P5, P6, P9, 01



## venezia

LAVABO.BIDET  
WASHBASIN.BIDET  
LAVATÓRIO.BIDÉ  
ДЛЯ РАКОВИНЫ-ДЛЯ БИДЕ  
面盆和妇洗器龙头



**N113SB+R010A - N448C5 (2 PZ) \***  
Gruppo lavabo da parete - VENEZIA IN, interasse bocca 19,5 cm, senza scarico - maniglie / Vitoni ceramici.

Wall-mount washbasin mixer - VENEZIA IN, spout projection 19,5 cm, without waste - handles / Ceramic cartridges.

Misturadora de parede para lavatório - VENEZIA IN, projeção da bica: 19,5 cm, sem válvula - manipulós / Cartuchos cerâmicos.

Смеситель из стены для раковины - VENEZIA IN, вылет 19,5 см, без донного клапана - ручки / Керамический картридж.

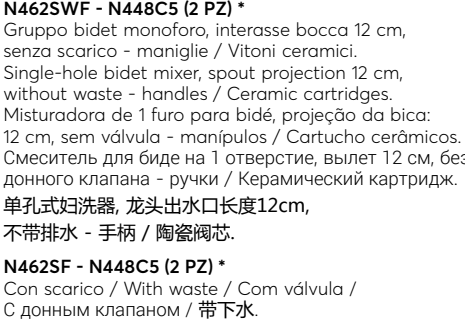

墙出面盆龙头 - VENEZIA IN, 龙头出水口长度19,5cm, 不带排水 - 手柄 / 陶瓷阀芯.

Finiture/ Finishing/ Acabamentos/ Отделки/ 漆面 02, 95, P5, P6, P9, 01



**N509S - N448C5 (2 PZ) \***  
Con scarico / With waste / Com válvula / С донным клапаном / 带下水.

Finiture/ Finishing/ Acabamentos/ Отделки/ 漆面 02, 95, P5, P6, P9, 01



**N462SWF - N448C5 (2 PZ) \***  
Gruppo bidet monoforo, interasse bocca 12 cm, con scarico - maniglie / Vitoni ceramici.

Single-hole bidet mixer, spout projection 12 cm, without waste - handles / Ceramic cartridges.

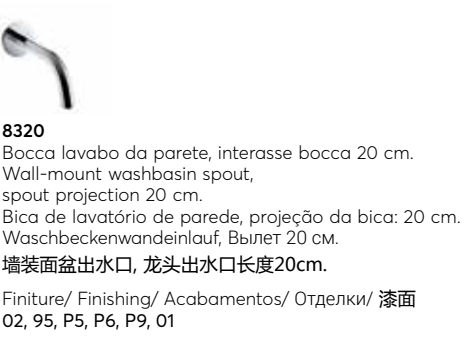
Misturadora de 1 furo para bidé, projeção da bica: 12 cm, sem válvula - manipulós / Cartucho cerâmicos.

Смеситель для биде на 1 отверстие, вылет 12 см, без донного клапана - ручки / Керамический картридж.

单孔式妇洗器, 龙头出水口长度12cm, 不带排水 - 手柄 / 陶瓷阀芯.

**N462SF - N448C5 (2 PZ) \***  
Con scarico / With waste / Com válvula / С донным клапаном / 带下水.

Finiture/ Finishing/ Acabamentos/ Отделки/ 漆面 02, 95, P5, P6, P9, 01



**8320**  
Bocca lavabo da parete, interasse bocca 20 cm. Wall-mount washbasin spout, spout projection 20 cm.

Bica de lavatório de parede, projeção da bica: 20 cm.

Waschbeckenwandeinlauf, Вылет 20 cm.

墙装面盆出水口, 龙头出水口长度20cm.

Finiture/ Finishing/ Acabamentos/ Отделки/ 漆面 02, 95, P5, P6, P9, 01



**N411SB+5911A - N448C5 (2 PZ) \***  
Gruppo bidet monoforo, interasse bocca 12 cm, con scarico - maniglie / Vitoni ceramici. Single-hole bidet mixer, spout projection 12 cm, with waste - handles / Ceramic cartridges. Misturadora de 1 furo para bidé, projeção da bica: 12 cm, com válvula - manipulós / Cartucho cerâmicos. Смеситель для биде на 1 отверстие, вылет 12 см, с донным клапаном - ручки / Керамический картридж.

单孔式妇洗器, 龙头出水口长度12cm, 带下水 - 手柄 / 陶瓷阀芯.

Finiture/ Finishing/ Acabamentos/ Отделки/ 漆面 02, 95, P5, P6, P9, 01



**N409SW - N448C5 (2 PZ) \***  
Gruppo bidet 3 fori, interasse bocca 12 cm, senza scarico - maniglie / Vitoni ceramici.

3-hole bidet mixer, spout projection 12 cm, without waste - handles / Ceramic cartridges.

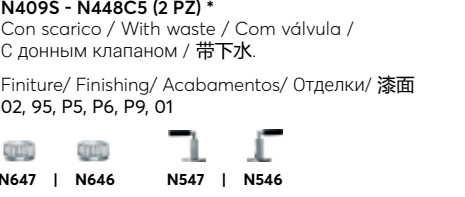
Misturadora de 3 furos para bidé, projeção da bica: 12 cm, sem válvula - manipulós / Cartucho cerâmicos.

Смеситель на 3 отверстия для биде, вылет 12 см, без донного клапана - ручки / Керамический картридж.

墙出面盆龙头, 龙头出水口长度12cm, 不带排水 - 手柄 / 陶瓷阀芯.

**N409S - N448C5 (2 PZ) \***  
Con scarico / With waste / Com válvula / С донным клапаном / 带下水.

Finiture/ Finishing/ Acabamentos/ Отделки/ 漆面 02, 95, P5, P6, P9, 01



**N511SB+5911A - N448C5 (2 PZ) \***  
Gruppo bidet monoforo - VENEZIA IN, interasse bocca 13,2 cm, con scarico - maniglie / Vitoni ceramici.

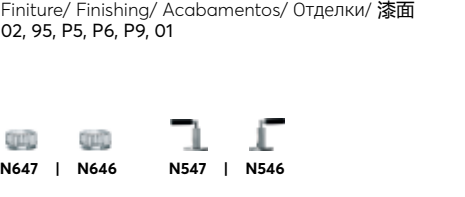
Single-hole bidet mixer - VENEZIA IN, spout projection 13,2 cm, with waste - handles / Ceramic cartridges.

Misturadora de 1 furo para bidé - VENEZIA IN, projeção da bica: 13,2 cm, com válvula - manipulós / Cartucho cerâmicos.

Смеситель для биде на 1 отверстие- VENEZIA IN, вылет 13,2 см, с донным клапаном - ручки / Керамический картридж.

单孔式妇洗器- VENEZIA IN, 龙头出水口长度13,2cm, 带下水 - 手柄 / 陶瓷阀芯.

Finiture/ Finishing/ Acabamentos/ Отделки/ 漆面 02, 95, P5, P6, P9, 01


<sup>[1]</sup> \* Maniglie da ordinare separatamente / Handles to be ordered separatelly / Manipulos a encomendar separadamentet / ручки заказываются отдельно / 把手需单独订购

**DOCCE  
SHOWERS  
CHUVEIROS  
ДУШЕВЫЕ  
淋浴系列**



**N385SB+6185A - N448C5 \***

Miscelatore doccia incasso, deviatore a rotazione con chiusura a 2 uscite - maniglia / Cartuccia progressiva. Built-in shower mixer, 2-way shut-off diverter with turning knob - handle / Progressive cartridge. Misturadora embutida para duche, inversor de 2 vias de manípulo giratório com válvula de corte - manípulo / Cartucho progressivo.

Встраиваемый смеситель для душа, переключатель с закрытием, на 2 потока с поворотной кнопкой - ручка / Прогрессивный картридж.

**预埋式淋浴开关, 旋钮式带关闭2向分水器 - 手柄 / 渐进式新型阀芯.**

Finiture/ Finishing/ Acabamentos/ Отделки/ 漆面 02, 95, P5, P6, P9, 01



**N648**



**N291SB+D391A - N448C5 \***

Rubinetto di arresto 3/4"- maniglia / Vitoni ceramici. 3/4" stop valve - handle / Ceramic cartridges. Válvula de corte 3/4" - manípulo / Cartucho cerâmicos. Запорный вентиль 3/4" - ручка / Керамический картридж.

**3/4" 寸管径止水阀 - 手柄 / 陶瓷阀芯.**

Finiture/ Finishing/ Acabamentos/ Отделки/ 漆面 02, 95, P5, P6, P9, 01



**N647**

**N646**

**N547**

**N546**



**5943**

Completo doccia. Shower set. Conjunto de chuveiro de mão. Душевой набор. **整套淋浴.**

Finiture/ Finishing/ Acabamentos/ Отделки/ 漆面 02, 95, P5, P6, P9, 01



**G531B+D331A**

Miscelatore termostatico doccia incasso 3/4", 1 uscita da 1/2". 3/4" built-in thermostatic shower mixer, no. 1 1/2" outlet. Misturadora termostática embutida 3/4" para duche, saída 1/2" - 1 via. Термостатический встраиваемый смеситель для душа, 3/4", 1 выпуск 1/2".

**3/4" 寸管径预埋式恒温开关, 1/2" 寸管径单出水口.**

**G572B+D372A**

2 uscite/ 2 outlets/ 2 vias/ 2 выпуска/ 双出水口.

**G573B+D373A**

3 uscite/ 3 outlets/ 3 vias/ 3 выпуска/ 三出水口.

Finiture/ Finishing/ Acabamentos/ Отделки/ 漆面 02, 95, P5, P6, P9, 01



**8084**

Soffione a pioggia, Ø 36 cm. Rain showerhead, Ø 36 cm. Chuveiro de teto, Ø 36 cm. Верхний душ, Ø 36 cm.

**雨式花洒, Ø36cm.**

Finiture/ Finishing/ Acabamentos/ Отделки/ 漆面 02, 95, P5, P6, P9, 01



**G500B+D300A**

Miscelatore termostatico doccia incasso 3/4" / Cartuccia termostatica. 3/4" built-in thermostatic shower mixer / Thermostatic cartridge. Misturadora termostática embutida 3/4" para duche / Cartucho termostático. Термостатический встраиваемый смеситель для душа, 3/4" / Термостатический картридж.

**3/4" 寸管径预埋式恒温开关 / 恒温阀芯.**

Finiture/ Finishing/ Acabamentos/ Отделки/ 漆面 02, 95, P5, P6, P9, 01



**8027**

Braccio doccia, lunghezza 30 cm, per installazione a parete. Shower arm, 30 cm long, wall-mount. Braço de chuveiro, 30 cm de comprimento, de parede. Кронштейн для душевой лейки, длина 30 см, настенный.

**花洒臂, 长度30cm, 墙面装.**

**8028**

Lunghezza 45 cm/ 45 cm long/ 45 cm de comprimento/ Длина 45 cm/ 长度45cm.

Finiture/ Finishing/ Acabamentos/ Отделки/ 漆面 02, 95, P5, P6, P9, 01

**venezia**

**VASCA  
BATHTUB  
BANHEIRA  
СМЕСИТЕЛИ ДЛЯ ВАННЫ  
浴缸龙头**



**N465S - N448C5 (2 PZ) \***

Gruppo bordo vasca, interasse bocca 17,5 cm - maniglie / Vitoni ceramici. Deck-mount bathtub mixer, spout projection 17,5 cm - handles / Ceramic cartridges. Misturadora para aba de banheira, projeção da bica: 17,5 cm - manípulos / Cartucho cerâmicos. Наборный смеситель для ванны, вылет 17,5 см - ручки / Керамический картридж.

**缸边式浴缸龙头组, 龙头出水口长度17,5cm - 手柄 / 陶瓷阀芯.**

Finiture/ Finishing/ Acabamentos/ Отделки/ 漆面 02, 95, P5, P6, P9, 01



**N647**

**N646**

**N547**

**N546**




**N567S - N448C5 (2 PZ) \***

Gruppo bordo vasca - VENEZIA IN - maniglie / Vitoni ceramici. Deck-mount bathtub mixer - VENEZIA IN - handles / Ceramic cartridges. Misturadora para aba de banheira - VENEZIA IN - manípulos / Cartucho cerâmicos. Наборный смеситель для ванны - VENEZIA IN - ручки / Керамический картридж.

**缸边式浴缸龙头组 - VENEZIA IN - 手柄 / 陶瓷阀芯.**

Finiture/ Finishing/ Acabamentos/ Отделки/ 漆面 02, 95, P5, P6, P9, 01

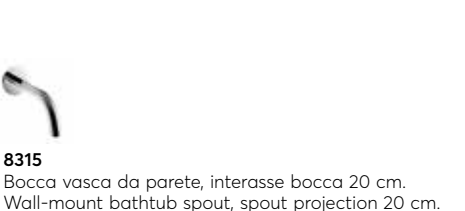


**N647**

**N646**

**N547**

**N546**



**8315**

Bocca vasca da parete, interasse bocca 20 cm. Wall-mount bathtub spout, spout projection 20 cm. Bica de parede para banheira, projeção da bica: 20 cm. Излив из стены для ванны, вылет 20 см.

**墙装式浴缸出水口, 龙头出水口长度20cm.**

Finiture/ Finishing/ Acabamentos/ Отделки/ 漆面 02, 95, P5, P6, P9, 01




**N565S - N448C5 (2 PZ) \***

Gruppo bordo vasca - VENEZIA IN, interasse bocca 16 - maniglie / Vitoni ceramici. Deck-mount bathtub mixer - VENEZIA IN, spout projection 16 cm- handles / Ceramic cartridges. Misturadora para aba de banheira - VENEZIA IN, projeção da bica: 16 cm - manípulos / Cartucho cerâmicos. Наборный смеситель для ванны - VENEZIA IN, вылет 16 см- ручки / Керамический картридж.

**缸边式浴缸龙头组 - VENEZIA IN, 龙头出水口长度16cm - 手柄 / 陶瓷阀芯.**

Finiture/ Finishing/ Acabamentos/ Отделки/ 漆面 02, 95, P5, P6, P9, 01



**N647**

**N646**

**N547**

**N546**



**N580SB+1680A - N448C5 (2 PZ) \***

Gruppo vasca da appoggio - VENEZIA IN, interasse bocca 21,5 cm - maniglie / Vitoni ceramici. Floor-mount bathtub mixer - VENEZIA IN, spout projection 21,5 cm - handles / Ceramic cartridges. Misturadora de chão para banheira - VENEZIA IN, projeção da bica: 21,5 cm, inversor de 2 vias com ruxador / Cartucho cerâmicos. Напольный смеситель для ванны - VENEZIA IN, вылет 21,5 см - ручки / Керамический картридж.

**落地式浴缸龙头组 - VENEZIA IN, 龙头出水口长度21,5cm - 手柄 / 陶瓷阀芯.**

Finiture/ Finishing/ Acabamentos/ Отделки/ 漆面 02, 95, P5, P6, P9, 01



**N547**

**N546**



**C945**

Bocca vasca da parete, interasse bocca 19 cm. Wall-mount bathtub spout, spout projection 19 cm. Bica de parede para banheira, projeção da bica: 19 cm. Излив из стены для ванны, вылет 19 см.

**墙装式浴缸出水口, 龙头出水口长度19cm.**

Finiture/ Finishing/ Acabamentos/ Отделки/ 漆面 02, 95, P5, P6, P9, 01



**N467S - N448C5 (2 PZ) \***

Gruppo bordo vasca - maniglie / Vitoni ceramici. Deck-mount bathtub mixer - handles / Ceramic cartridges. Misturadora para aba de banheira - manípulos / Cartucho cerâmicos. Наборный смеситель для ванны - ручки / Керамический картридж.

**缸边式浴缸龙头组 - 手柄 / 陶瓷阀芯.**

Finiture/ Finishing/ Acabamentos/ Отделки/ 漆面 02, 95, P5, P6, P9, 01



**N647**

**N646**

**N547**

**N546**




**N080B+R080A**

Miscelatore vasca da appoggio, interasse bocca 25 cm / Cartuccia tradizionale. Floor-mount bathtub mixer, spout projection 25 cm / Traditional cartridge. Misturadora de chão para banheira, projeção da bica: 25 cm / Cartucho tradicional. Напольный смеситель для ванны, вылет 25 см / Традиционный картридж.

**落地式浴缸混合龙头, 龙头出水口长度25cm / 传统阀芯.**

Finiture/ Finishing/ Acabamentos/ Отделки/ 漆面 02, 95, P5, P6, P9, 01



**8418**

Bocca vasca da appoggio, interasse bocca 24 cm. Floor-mount bathtub spout, spout projection 24 cm. Bica de chão para banheira, projeção da bica: 24 cm. Напольный излив для ванны, вылет 24 см.

**落地式浴缸出水口, 龙头出水口长度24cm.**

Finiture/ Finishing/ Acabamentos/ Отделки/ 漆面 02, 95, P5, P6, P9, 01

\* **Maniglie da ordinare separatamente** / Handles to be ordered separately / Manípulos a encomendar separadamentet / ручки заказываются отдельно / **把手需单独订购**

**venezia**



LAVABO.BIDET  
WASHBASIN.BIDET  
LAVATÓRIO.BIDÉ  
ДЛЯ РАКОВИНЫ-ДЛЯ БИДЕ  
面盆和妇洗器龙头



#### 3004WF

Miscelatore lavabo monoforo, interasse bocca 11 cm, senza scarico / Cartuccia tradizionale. Single-hole washbasin mixer, spout projection 11 cm, without waste / Traditional cartridge. Misturadora de 1 furo para lavatório, projeção da bica: 11 cm, sem válvula / Cartucho tradicional. Смеситель для раковины на 1 отверстие, вылет 11 см, без донного клапана / Традиционный картридж.

单孔式面盆混合龙头, 龙头出水口长度11cm, 不带排水 / 传统阀芯.

#### 3004F

Con scarico / With waste / Com válvula / С донным клапаном / 带下水.

Finiture/ Finishing/ Acabamentos/ Отделки/ 漆面 93, 02, P5



#### G711B+M011A

Miscelatore lavabo da parete, interasse bocca 19 cm, senza scarico / Cartuccia tradizionale. Wall-mount washbasin mixer, spout projection 19 cm, without waste / Traditional cartridge. Misturadora de parede para lavatório, projeção da bica: 19 cm, sem válvula / Cartucho tradicional. Смеситель из стены для раковины, вылет 19 см, без донного клапана / Традиционный картридж.

墙出面盆龙头, 龙头出水口长度19cm, 不带排水 / 传统阀芯.

Finiture/ Finishing/ Acabamentos/ Отделки/ 漆面 93, 02, P5



#### 2904WF

Miscelatore lavabo **elettronico** monoforo, interasse bocca 11 cm, senza scarico / Cartuccia tradizionale. Single-hole **electronic** washbasin mixer, spout projection 11 cm, without waste / Traditional cartridge. Misturadora **eletrônica** de 1 furo para lavatório, projeção da bica: 11 cm, com válvula.

**Электронный** смеситель для раковины на 1 отверстие, вылет излива 11 см, с донным клапаном.

单孔式电子混合面盆龙头, 龙头出水口长度11cm, 不带排水 / 传统阀芯.

Finiture/ Finishing/ Acabamentos/ Отделки/ 漆面 02, P5



#### 3003WF

Miscelatore lavabo bocca prolungata monoforo, interasse bocca 14,5 cm, senza scarico / Cartuccia tradizionale. Single-hole washbasin mixer with extended spout, spout projection 14,5 cm, without waste / Traditional cartridge.

Misturadora de 1 furo para lavatório com bica estendida, projeção da bica: 14,5 cm, sem válvula / Cartucho tradicional. Смеситель для раковины на 1 отверстие, удлиненный излив вылет 14,5 см, без донного клапана / Традиционный картридж.

单孔式面盆混合器配加长龙头出水口, 龙头出水口长度14,5cm, 不带排水 / 传统阀芯.

#### 3003F

Con scarico / With waste / Com válvula / С донным клапаном / 带下水.

Finiture/ Finishing/ Acabamentos/ Отделки/ 漆面 93, 02, P5



#### E613B+D113A

Miscelatore lavabo da parete, interasse bocca 19 cm, senza scarico / Cartuccia tradizionale. Wall-mount washbasin mixer, spout projection 19 cm, without waste / Traditional cartridge. Misturadora de parede para lavatório, projeção da bica: 19 cm, sem válvula / Cartucho tradicional. Смеситель из стены для раковины, вылет 19 см, без донного клапана / Традиционный картридж.

墙出面盆龙头, 龙头出水口长度19cm, 不带排水 / 传统阀芯.

Finiture/ Finishing/ Acabamentos/ Отделки/ 漆面 93, 02, P5



#### 3008WF

Miscelatore bidet monoforo, interasse bocca 12,5 cm, senza scarico / Cartuccia tradizionale. Single-hole bidet mixer, spout projection 12,5 cm, without waste / Traditional cartridge.

Misturadora de 1 furo para bidé, projeção da bica: 12,5 cm, sem válvula / Cartucho tradicional. Смеситель для биде на 1 отверстие, вылет 12,5 см, без донного клапана / Традиционный картридж.

单孔式妇洗器混合器, 龙头出水口长度12,5cm, 不带排水 / 传统阀芯.

#### 3008F

Con scarico / With waste / Com válvula / С донным клапаном / 带下水.

Finiture/ Finishing/ Acabamentos/ Отделки/ 漆面 93, 02, P5

milano



#### 3006WF

Miscelatore lavabo alto monoforo, interasse bocca 17 cm, senza scarico / Cartuccia tradizionale. Single-hole high washbasin mixer, spout projection 17 cm, without waste / Traditional cartridge.

Misturadora alta de 1 furo para lavatório, projeção da bica: 17 cm, sem válvula / Cartucho tradicional. Смеситель для раковины на 1 отверстие, высокий излив, вылет 17 см, без донного клапана / Традиционный картридж.

单孔式加高款面盆混合器, 龙头出水口长度17cm, 不带排水 / 传统阀芯.

Finiture/ Finishing/ Acabamentos/ Отделки/ 漆面 93, 02, P5



#### 3036B+3336A

Miscelatore lavabo da appoggio, interasse bocca 25 cm, senza scarico / Cartuccia tradizionale. Floor-mount washbasin mixer, spout projection 25 cm, without waste / Traditional cartridge. Misturadora de chão para lavatório, projeção da bica: 25 cm, sem válvula / Cartucho tradicional. Напольный смеситель для раковины, вылет 25 см, без донного клапана / Традиционный картридж.

落地式面盆混合龙头, 龙头出水口长度i25cm, 不带排水 / 传统阀芯.

Finiture/ Finishing/ Acabamentos/ Отделки/ 漆面 93, 02, P5



#### 3051F

Miscelatore **lavello cucina** monoforo, interasse bocca 22 cm, senza scarico / Cartuccia tradizionale. Single-hole **sink mixer**, spout projection 22 cm, without waste / Traditional cartridge.

Misturadora de 1 furo para **cozinha**, projeção da bica: 22 cm, sem válvula / Cartucho tradicional. Смеситель для раковины на 1 отверстие, вылет 22 см, Без донного клапана / Традиционный картридж.

单孔式厨房水槽混合龙头, 龙头出水口长度22cm, 不带排水 / 传统阀芯.

Finiture/ Finishing/ Acabamentos/ Отделки/ 漆面 93, 02, P5

DOCCE  
SHOWERS  
CHUVEIROS  
ДУШЕВЫЕ  
淋浴系列



#### E584B+D184A

Miscelatore doccia incasso, deviatore a rotazione con chiusura a 2 uscite / Cartuccia progressiva. Built-in shower mixer, 2-way shut-off diverter with turning knob / Progressive cartridge.

Misturadora embutida para duche, inversor de 2 vias de manípulo giratório com válvula de corte / Cartucho progressivo. Встраиваемый смеситель для душа, переключатель с закрытием, на 2 потока с поворотной кнопкой / Прогрессивный картридж.

预埋式淋浴开关, 旋钮式带关闭2向分水器 / 渐进式新型阀芯.

Finiture/ Finishing/ Acabamentos/ Отделки/ 漆面 93, 02, P5



#### G781B+M585A

Miscelatore doccia incasso, deviatore a rotazione a 2 uscite / Cartuccia tradizionale.

Built-in shower mixer, 2-way diverter with turning knob / Traditional cartridge. Misturadora embutida para duche, inversor de 2 vias de manípulo giratório / Cartucho tradicional. Встраиваемый смеситель для душа, переключатель на 2 потока с поворотной кнопкой / Традиционный картридж.

预埋式淋浴开关, 旋钮式2向分水器 / 传统阀芯.

#### G789B+M587A

3 uscite/ 3 outlets/ 3 vias/ 3 выпуска/ 三出水口.

Finiture/ Finishing/ Acabamentos/ Отделки/ 漆面 93, 02, P5



#### G831B+D331A

Miscelatore termostatico doccia incasso 3/4", 1 uscita da 1/2".

3/4" built-in thermostatic shower mixer, no. 1 1/2" outlet. Misturadora termostática embutida 3/4" para duche, saída 1/2" - 1 via. Термостатический встраиваемый смеситель для душа, 3/4", 1 выпуск 1/2".

3/4" 寸管径预埋式恒温开关, 1/2" 寸管径单出水口.

#### G872B+D372A

2 uscite/ 2 outlets/ 2 vias/ 2 выпуска/ 双出水口.

#### G873B+D373A

3 uscite/ 3 outlets/ 3 vias/ 3 выпуска/ 三出水口.

Finiture/ Finishing/ Acabamentos/ Отделки/ 漆面 93, 02, P5



#### G783B+M063A

Miscelatore doccia incasso, 1 uscita da 1/2" / Cartuccia tradizionale.

Built-in shower mixer, no. 1 1/2" outlet / Traditional cartridge. Misturadora embutida para duche, saída 1/2" - 1 via / Cartucho tradicional. Встраиваемый смеситель для душа, 1 выпуск 1/2"/ Традиционный картридж.

预埋式淋浴开关, 1/2" 寸管径单出水口 / 传统阀芯.

Finiture/ Finishing/ Acabamentos/ Отделки/ 漆面 93, 02, P5



#### G785B+M585A

Miscelatore doccia incasso, deviatore a rotazione a 2 uscite / Cartuccia tradizionale.

Built-in shower mixer, 2-way diverter with turning knob / Traditional cartridge. Misturadora embutida para duche, inversor de 2 vias de manípulo giratório / Cartucho tradicional. Встраиваемый смеситель для душа, переключатель на 2 потока с поворотной кнопкой / Традиционный картридж.

预埋式淋浴开关, 旋钮式2向分水器 / 传统阀芯.

#### G787B+M587A

3 uscite/ 3 outlets/ 3 vias/ 3 выпуска/ 三出水口.

Finiture/ Finishing/ Acabamentos/ Отделки/ 漆面 93, 02, P5



#### G800B+D300A

Miscelatore termostatico doccia incasso 3/4" / Cartuccia termostatica. 3/4" built-in thermostatic shower mixer / Thermostatic cartridge.

Misturadora termostática embutida 3/4" para duche / Cartucho termostático. Термостатический встраиваемый смеситель для душа, 3/4" / Термостатический картридж.

3/4" 寸管径预埋式恒温开关 / 恒温阀芯.

Finiture/ Finishing/ Acabamentos/ Отделки/ 漆面 93, 02, P5



#### G786B+M063A

Miscelatore doccia incasso, 1 uscita da 1/2" / Cartuccia tradizionale.

Built-in shower mixer, no. 1 1/2" outlet / Traditional cartridge. Misturadora embutida para duche, saída 1/2" - 1 via / Cartucho tradicional. Встраиваемый смеситель для душа, 1 выпуск 1/2"/ Традиционный картридж.

预埋式淋浴开关, 1/2" 寸管径单出水口 / 传统阀芯.

Finiture/ Finishing/ Acabamentos/ Отделки/ 漆面 93, 02, P5



#### 3084B+3084A

Miscelatore doccia incasso, deviatore a pulsante a 2 uscite / Cartuccia tradizionale.

Built-in shower mixer, 2-way diverter with pushing button / Traditional cartridge. Misturadora embutida para duche, inversor de 2 vias com puxador / Cartucho tradicional. Встраиваемый смеситель для душа, переключатель на 2 потока с кнопкой / Традиционный картридж.

预埋式淋浴开关, 按压式2向分水器 / 传统阀芯.

Finiture/ Finishing/ Acabamentos/ Отделки/ 漆面 93, 02, P5



#### G891B+D391A

Rubinetto di arresto 3/4" / Vitone ceramic.

3/4" stop valve / Ceramic cartridge. Válvula de corte 3/4" / Cartucho cerâmico. Запорный вентиль 3/4" / Картридж керамический.

3/4" 寸管径止水阀 / 陶瓷阀芯.

Finiture/ Finishing/ Acabamentos/ Отделки/ 漆面 93, 02, P5

milano

DOCCE  
SHOWERS  
CHUVEIROS  
ДУШЕВЫЕ  
淋浴系列



**4712B+4712A**  
Miscelatore termostatico doccia incasso 3/4",  
2 uscite da 3/4" / Cartuccia termostatica.  
3/4" built-in thermostatic shower mixer,  
nos. 2 3/4" outlets / Thermostatic cartridge.  
Misturadora termostática embutida 3/4"  
para duche, 2 vias en 3/4" / Cartucho termostático.  
Термостатический встраиваемый  
смеситель для душа, 3/4", 3/4" 2 выпуска /  
Термостатический картридж.

3/4" 寸管径预埋式恒温开关,  
3/4" 寸管径2出水口 / 恒温阀芯。

Finiture/ Finishing/ Acabamentos/ Отделки/ 漆面  
93, 02, P5



**4713B+4713A**  
Miscelatore termostatico doccia incasso 3/4",  
3 uscite da 3/4" / Cartuccia termostatica.  
3/4" built-in thermostatic shower mixer,  
nos. 3 3/4" outlets / Thermostatic cartridge.  
Misturadora termostática embutida 3/4"  
para duche, 3 vias en 3/4" / Cartucho termostático.  
Термостатический встраиваемый  
смеситель для душа, 3/4", 3/4" 3 выпуска /  
Термостатический картридж.

3/4" 寸管径预埋式恒温开关,  
3/4" 寸管径3出水口 / 恒温阀芯。

Finiture/ Finishing/ Acabamentos/ Отделки/ 漆面  
93, 02, P5



**4714B+4714A**  
Miscelatore termostatico doccia incasso 3/4",  
4 uscite da 3/4" / Cartuccia termostatica.  
3/4" built-in thermostatic shower mixer,  
nos. 4 3/4" outlets / Thermostatic cartridge.  
Misturadora termostática embutida 3/4"  
para duche, 4 sorties en 3/4" / Cartucho termostático.  
Термостатический встраиваемый  
смеситель для душа, 3/4", 4 выпуска 3/4" /  
Термостатический картридж.

3/4" 寸管径预埋式恒温开关,  
3/4" 寸管径4出水口 / 恒温阀芯。

Finiture/ Finishing/ Acabamentos/ Отделки/ 漆面  
93, 02, P5



**8035B+8035A**  
Soffione doppio, per installazione a parete.  
Double showerhead, wall-mount.  
Chuveiro de teto dupl, de parede.  
Двойной верхний душ, настенный.  
双头花洒, 墙面装。

Finiture/ Finishing/ Acabamentos/ Отделки/ 漆面  
93, 02, P5



**8036B+8036A**  
Soffione a pioggia, per installazione a parete.  
Rain showerhead, wall-mount.  
Chuveiro de teto, de parede.  
Верхний душ, настенный.  
雨式花洒, 墙面装。

Finiture/ Finishing/ Acabamentos/ Отделки/ 漆面  
93, 02, P5



**8043B+8036A**  
Soffione a cascata, per installazione a parete.  
Waterfall showerhead, wall-mount.  
Pomme de douche cascata, de parede.  
Верхний душ с функцией водопада, настенный.  
瀑布式花洒, 墙面装。

Finiture/ Finishing/ Acabamentos/ Отделки/ 漆面  
93, 02, P5



**8052**  
Completo doccia.  
Shower set  
Conjunto de chuveiro de mão.  
Душевой набор.  
整套淋浴。

Finiture/ Finishing/ Acabamentos/  
Отделки/ 漆面  
93, 02, P5



**8034B+8034A**  
Soffione laterale.  
Lateral body spray.  
Jactos laterais.  
Боковая форсунка.  
侧边身体按摩喷雾。

Finiture/ Finishing/ Acabamentos/  
Отделки/ 漆面  
93, 02, P5

milano

VASCA  
BATHTUB  
BANHEIRA  
СМЕСИТЕЛИ ДЛЯ ВАННЫ  
浴缸龙头



**3065**  
Gruppo bordo vasca, interasse bocca 11,5 cm /  
Cartuccia tradizionale.  
Deck-mount bathtub mixer, spout projection  
11,5 cm / Traditional cartridge.  
Misturadora para aba de banheira, projeção  
da bica: 11,5 cm / Cartucho tradicional.  
Наборный смеситель для ванны,  
вылет 11,5 см / Традиционный картридж.  
缸边式浴缸龙头组, 龙头出水口长度11,5cm / 传统阀芯。

Finiture/ Finishing/ Acabamentos/ Отделки/ 漆面  
93, 02, P5



**3067**  
Gruppo bordo vasca / Cartuccia tradizionale.  
Deck-mount bathtub mixer / Traditional cartridge.  
Misturadora para aba de banheira / Cartucho tradicional.  
Наборный смеситель для ванны /  
Традиционный картридж.  
缸边式浴缸龙头组 / 传统阀芯。

Finiture/ Finishing/ Acabamentos/ Отделки/ 漆面  
93, 02, P5



**3080B+3380A**  
Miscelatore vasca da appoggio, interasse  
bocca 25 cm / Cartuccia tradizionale.  
Floor-mount bathtub mixer, spout projection  
25 cm / Traditional cartridge.  
Misturadora de chão para banheira,  
projeção da bica: 25 cm / Cartucho tradicional.  
Напольный смеситель для ванны,  
вылет 25 см / Традиционный картридж.  
落地式浴缸混合龙头, 龙头出水口长度25cm / 传统阀芯。

Finiture/ Finishing/ Acabamentos/ Отделки/ 漆面  
93, 02, P5



**9899**  
Bocca bordo vasca, interasse bocca 11,5 cm.  
Deck-mount bathtub spout, spout projection 11,5 cm.  
Bica para aba de banheira, projeção da bica: 11,5 cm.  
Наборный излив для ванны, вылет 11,5 см.  
缸边装出水口, 龙头出水口长度11,5 cm。

Finiture/ Finishing/ Acabamentos/ Отделки/ 漆面  
93, 02, P5



**5041B+5041A**  
Bocca vasca incasso, interasse  
bocca 14,5 cm, versione destra.  
Built-in bathtub spout, spout  
projection 14,5 cm, right-hand version.  
Bica embutida para banheira,  
projeção da bica: 14,5 cm, versão direita.  
Излив встраиваемый для ванны,  
вылет излива 14,5 см, правая версия.  
预埋式浴缸出水口, 龙头出水口长度 14,5cm, 右手版。

Finiture/ Finishing/ Acabamentos/  
Отделки/ 漆面  
93, 02, P5



**5042B+5041A**  
Bocca vasca incasso, interasse  
bocca 14,5 cm, versione sinistra.  
Built-in bathtub spout, spout  
projection 14,5 cm, left-hand version.  
Bica embutida para banheira,  
projeção da bica: 14,5 cm, versão esquerda.  
Излив встраиваемый для ванны,  
вылет излива 14,5 см, левая версия.  
预埋式浴缸出水口, 龙头出水口长度 14,5cm, 左手版。

Finiture/ Finishing/ Acabamentos/  
Отделки/ 漆面  
93, 02, P5



**93**  
Acciaio Inossidabile Spazzolato  
Brushed Stainless Steel  
Aço Inoxidável Escovado  
Блестящая Нержавеющая Сталь  
不锈钢拉丝



**Finiture  
Finishing  
Acabamentos  
Отделки  
漆面**

**02**  
Cromo  
Chrome  
Cromada  
Хром  
铬色



**P5**  
Matt Gun Metal PVD  
Matt Gun Metal PVD  
Matt Gun Metal PVD  
Matt Gun Metal PVD  
Matt Gun Metal PVD

**LAVABO.BIDET**  
**WASHBASIN.BIDET**  
**LAVATORIO.BIDÉ**  
**Для РАКОВИНЫ-ДЛЯ БИДЕ**  
**面盆和妇洗器龙头**



**0504**  
Gruppo lavabo 3 fori, interasse bocca 11,5 cm, con scarico / Vitoni ceramici. 3-hole washbasin mixer, spout projection 11,5 cm, with waste / Ceramic cartridges. Misturadora de 3 furos para lavatório, projeção da bica: 11,5 cm, com válvula / Cartucho cerâmicos. Смеситель для раковины на 3 отверстия, вылет 11,5 см, с донным клапаном / Керамический картридж. 三孔式面盆龙头，龙头出水口长度11,5cm，带下水 / 陶瓷阀芯。

Finiture/ Finishing/ Acabamentos/ Отделки/ 漆面 13, 29, 06/02, RAL



**0556F**  
Gruppo lavabo monoforo, interasse bocca 11,5 cm, con scarico / Vitoni ceramici. Single-hole washbasin mixer, spout projection 11,5 cm, with waste / Ceramic cartridges. Misturadora de 1 furo para lavatório, projeção da bica: 11,5 cm, com válvula / Cartucho cerâmicos. Смеситель для раковины на 1 отверстие, вылет 11,5 см, с донным клапаном / Керамический картридж. 三孔式面盆龙头，龙头出水口长度11,5cm，带下水 / 陶瓷阀芯。

Finiture/ Finishing/ Acabamentos/ Отделки/ 漆面 13, 29, 06/02, RAL



**0511B+R010A**  
Gruppo lavabo da parede, interasse bocca 20 cm, senza scarico / Vitoni ceramici. Wall-mount washbasin mixer, spout projection 20 cm, without waste / Ceramic cartridges. Misturadora de parede para lavatório, projeção da bica: 20 cm, sem válvula / Cartucho cerâmicos. Смеситель из стены для раковины, вылет 20 см, без донного клапана / Керамический картридж. 墙出面盆龙头，龙头出水口长度20cm，不带排水 / 陶瓷阀芯。

Finiture/ Finishing/ Acabamentos/ Отделки/ 漆面 13, 29, 06/02, RAL

0511B+R010A

0511B+R010A

**DOCCE SHOWERS CHUVEIROS ДУШЕВЫЕ ЛИНУСЕРИЕ**



**0384B+0384A**  
Miscelatore vasca/doccia incasso, deviatore a rotazione con chiusura a 2 uscite / Cartuccia progressiva. Built-in bathtub/shower mixer, 2-way shut-off diverter with turning knob / Progressive cartridge. Misturadora embutida para banheira/duche, inversor de 2 vias de manipulo giratório com válvula de corte / Cartucho progressivo. Встраиваемый смеситель для душа, переключатель с закрытием, на 2 потока с поворотной кнопкой / Прогрессивный картридж. 预埋式浴缸/淋浴开关，旋钮式带关闭2向分水器 / 渐进式新型阀芯。

Finiture/ Finishing/ Acabamentos/ Отделки/ 漆面 13, 29, 06/02, RAL

0384B+0384A

0384B+0384A



**0676B+D276A**  
Deviatore incasso 2 uscite 1/2". 1/2" 2-way built-in diverter. Inversor de 2 vias 1/2". Переключатель на 2 потока, 1/2". 1/2" 寸管径两出水分水器预埋部分。

**0676B+D277A**  
3 uscite/ 3 outlets/ 3 vias/ 3 выпуска/ 三出水口。

Finiture/ Finishing/ Acabamentos/ Отделки/ 漆面 13, 29, 06/02, RAL

## i balocchi

**DOCCE SHOWERS CHUVEIROS ДУШЕВЫЕ ЛИНУСЕРИЕ**



**0601B+6001A**  
Miscelatore termostatico doccia incasso 3/4", 1 uscita da 3/4" / Cartuccia termostatica. 3/4" built-in thermostatic shower mixer, no.1 3/4" outlet / Thermostatic cartridge. Misturadora termostática embutida 3/4" para duche, 1 sortie en 3/4" / Cartucho termostático. Термостатический встраиваемый смеситель для душа, 3/4", 3/4" 2 выпуска / Термостатический картридж. 3/4" 寸管径预埋式恒温开关，3/4" 寸出水口径 / 恒温阀芯。

Finiture/ Finishing/ Acabamentos/ Отделки/ 漆面 13, 29, 06/02, RAL

0601B+6001A

0601B+6001A



**9230**  
Soffione a pioggia, Ø 20 cm. Rain showerhead, Ø 20 cm. Chuveiro de teto, Ø 20 cm. Верхний душ, Ø 20 см. 雨式花洒，Ø20cm。

Finiture/ Finishing/ Acabamentos/ Отделки/ 漆面 13, 29, 06/02, RAL

9230

9230



**VASCA BATHTUB BANHEIRA СМЕСИТЕЛИ ДЛЯ ВАННЫ 浴缸龙头**



**0515**  
Gruppo vasca esterno, interasse bocca 15,5 cm / Vitoni ceramici. Wall-mount bathtub mixer, spout projection 15,5 cm / Ceramic cartridges. Misturadora de parede para banheira, projeção da bica: 15,5 cm / Cartucho cerâmicos. Смеситель из стены для ванны, вылет 15,5 см / Керамический картридж. 墙装浴缸龙头组，龙头出水口长度15,5cm / 陶瓷阀芯。

Finiture/ Finishing/ Acabamentos/ Отделки/ 漆面 13, 29, 06/02, RAL

0515

0515



**0602B+6002A**  
Miscelatore termostatico doccia incasso 3/4", 2 uscite da 3/4" / Cartuccia termostatica. 3/4" built-in thermostatic shower mixer, nos. 2 3/4" outlets / Thermostatic cartridge. Misturadora termostática embutida 3/4" para duche, 2 vias en 3/4" / Cartucho termostático. Термостатический встраиваемый смеситель для душа, 3/4", 3/4" 2 выпуска / Термостатический картридж. 3/4" 寸管径预埋式恒温开关，3/4" 寸管径2出水口 / 恒温阀芯。

Finiture/ Finishing/ Acabamentos/ Отделки/ 漆面 13, 29, 06/02, RAL

0602B+6002A

0602B+6002A



**8027**  
Braccio doccia, lunghezza 30 cm, per installazione a parete. Shower arm, 30 cm long, wall-mount. Braço de chuveiro, 30 cm de comprimento, de parede. Кронштейн для душевой лейки, длина 30 см, настенный. 花洒臂，长度30cm，墙面装。

**8028**  
Lunghezza 45 cm/ 45 cm long/ 45 cm de comprimento/ Длина 45 cm/ 长度45cm.

Finiture/ Finishing/ Acabamentos/ Отделки/ 漆面 13, 29, 06/02, RAL

8027

8027

8028

8028

8028

8028

8028

8028

8028

8028

8028

8028

8028

8028

8028

8028

8028

8028

8028

8028

8028

8028

8028

8028

8028

8028

8028

8028

8028

8028

8028

8028

8028

8028

8028

8028

8028

8028

8028

8028

8028

8028

8028

8028

8028

8028

8028

8028

8028

8028

8028

8028

8028

8028

8028

8028

8028

8028

8028

8028

8028

8028

8028

8028

8028

8028

8028

8028

8028

8028

8028

8028

8028

8028

8028

8028

8028

8028

8028

8028

8028

8028

8028

8028

8028

8028

8028

8028

8028

8028

8028

8028

8028

8028

8028

8028

8028

8028

8028

8028

8028

8028

8028

8028

8028

8028

8028

8028

8028

8028

8028

8028

8028

8028

8028

8028

8028

8028

8028

8028

8028

8028

8028

8028

8028

8028

8028

8028

8028

8028

8028

8028

8028

8028

8028

8028

8028

8028

8028

8028

8028

8028

8028

8028

8028

8028

8028

8028

8028

8028

8028

8028

8028

8028

8028

8028

8028

8028

8028

8028

8028

8028

8028

8028

8028

8028

8028

8028

8028

8028

8028

8028

8028

8028

8028

8028

8028

8028

8028

8028

8028

8028

8028

8028

8028

8028

8028

8028

8028

8028

8028

8028

8028

8028

8028

8028

8028

8028

8028

8028

8028

8028

8028

8028

8028

8028

8028

8028

8028

8028

8028

8028

8028

8028

8028

8028

8028

8028

8028

8028

8028

8028



LAVABO.BIDET  
WASHBASIN.BIDET  
LAVATÓRIO.BIDÉ  
ДЛЯ РАКОВИНЫ-ДЛЯ БИДЕ  
面盆和妇洗器龙头



**F004WF**

Miscelatore lavabo monoforo, interasse bocca 12,5 cm, senza scarico / Cartuccia tradizionale. Single-hole washbasin mixer, spout projection 12,5 cm, without waste / Traditional cartridge. Misturadora de 1 furo para lavatório, projeção da bica: 12,5 cm, sem válvula / Cartucho tradicional. Смеситель для раковины на 1 отверстие, вылет 12,5 см, без донного клапана / Традиционный картридж.

单孔式面盆混合龙头，龙头出水口长度12,5cm, 不带排水 / 传统阀芯。

**F004F**

Con scarico / With waste / Com válvula / С донным клапаном / 带下水。

Finiture/ Finishing/ Acabamentos/ Отделки/ 漆面 93, 02, 13



**F003WF**

Miscelatore lavabo bocca prolungata monoforo, interasse bocca 16,5 cm, senza scarico / Cartuccia tradizionale. Single-hole washbasin mixer with extended spout, spout projection 16,5 cm, without waste / Traditional cartridge. Misturadora de 1 furo para lavatório com bica estendida, projeção da bica: 16,5 cm, sem válvula / Cartucho tradicional. Смеситель для раковины на 1 отверстие, удлиненный излив, вылет 16,5 см, без донного клапана / Традиционный картридж.

单孔式面盆混合器配加长龙头出水口, 龙头出水口长度16,5cm, 不带排水 / 传统阀芯。

**F003F**

Con scarico / With waste / Com válvula / С донным клапаном / 带下水。

Finiture/ Finishing/ Acabamentos/ Отделки/ 漆面 93, 02, 13



**F006WF**

Miscelatore lavabo alto monoforo, interasse bocca 16,5 cm, senza scarico / Cartuccia tradizionale. Single-hole high washbasin mixer, spout projection 16,5 cm, without waste / Traditional cartridge. Misturadora alta de 1 furo para lavatório, projeção da bica: 16,5 cm, sem válvula / Cartucho tradicional. Смеситель для раковины на 1 отверстие, высокий излив, вылет 16,5 см, без донного клапана / Традиционный картридж.

单孔式加高款面盆混合器, 龙头出水口长度16,5cm, 不带排水 / 传统阀芯。

Finiture/ Finishing/ Acabamentos/ Отделки/ 漆面 93, 02, 13



**F036B+3336A**

Miscelatore lavabo da appoggio, interasse bocca 19 cm, senza scarico / Cartuccia tradizionale. Floor-mount washbasin mixer, spout projection 19 cm, without waste / Traditional cartridge. Misturadora de chão para lavatório, projeção da bica: 19 cm, sem válvula / Cartucho tradicional. Напольный смеситель для раковины, вылет 19 см, без донного клапана / Традиционный картридж.

落地式面盆混合龙头，龙头出水口长度19cm, 不带排水 / 传统阀芯。

Finiture/ Finishing/ Acabamentos/ Отделки/ 漆面 02, 13

mint

DOCCE  
SHOWERS  
CHUVEIROS  
ДУШЕВЫЕ  
淋浴系列



**F863B+M063A**

Miscelatore doccia incasso, 1 uscita da 1/2" / Cartuccia tradizionale. Built-in shower mixer, no. 1 1/2" outlet / Traditional cartridge. Misturadora embutida para duche, saída 1/2" - 1 via / Cartucho tradicional. Встраиваемый смеситель для душа, 1 выпуск 1/2"/ Традиционный картридж.

预埋式淋浴开关, 1/2" 寸管径单出水口 / 传统阀芯。

Finiture/ Finishing/ Acabamentos/ Отделки/ 漆面 93, 02, 13



**F784B+R084A**

Miscelatore doccia incasso, deviatore a rotazione a 2 uscite / Cartuccia tradizionale. Built-in shower mixer, 2-way diverter with turning knob / Traditional cartridge. Misturadora embutida para duche, inversor de 2 vias de manípulo giratório / Cartucho tradicional. Встраиваемый смеситель для душа, переключатель на 2 потока с поворотной кнопкой / Традиционный картридж.

预埋式淋浴开关, 旋钮式2向分水器 / 传统阀芯。

Finiture/ Finishing/ Acabamentos/ Отделки/ 漆面 93, 02, 13



**F431B+D331A**

Miscelatore termostatico doccia incasso 3/4", 1 uscita da 1/2". 3/4" built-in thermostatic shower mixer, no. 1 1/2" outlet. Misturadora termostática embutida 3/4" para duche, saída 1/2" - 1 via. Термостатический встраиваемый смеситель для душа, 3/4", 1 выпуск 1/2".

3/4" 寸管径预埋式恒温开关, 1/2" 寸管径单出水口。

**F472B+D372A**

2 uscite/ 2 outlets/ 2 vias/ 2 выпуска/ 双出水口。

**F473B+D373A**

3 uscite/ 3 outlets/ 3 vias/ 3 выпуска/ 三出水口。

Finiture/ Finishing/ Acabamentos/ Отделки/ 漆面 93, 02, 13



**F181B+M585A**

Miscelatore doccia incasso, deviatore a rotazione a 2 uscite / Cartuccia tradizionale. Built-in shower mixer, 2-way diverter with turning knob / Traditional cartridge. Misturadora embutida para duche, inversor de 2 vias de manípulo giratório / Cartucho tradicional. Встраиваемый смеситель для душа, переключатель на 2 потока с поворотной кнопкой / Традиционный картридж.

预埋式淋浴开关, 旋钮式2向分水器 / 传统阀芯。

**F189B+M587A**

3 uscite/ 3 outlets/ 3 vias/ 3 выпуска/ 三出水口。

Finiture/ Finishing/ Acabamentos/ Отделки/ 漆面 93, 02, 13



**F084B+D084A**

Miscelatore doccia incasso, deviatore automatico a 2 uscite / Cartuccia tradizionale. Built-in shower mixer, 2-way automatic diverter / Traditional cartridge. Misturadora embutida para duche, inversor automático de 2 vias / Cartucho tradicional. Встраиваемый смеситель для душа, автоматический переключатель на 2 потока / Традиционный картридж.

预埋式淋浴开关, 旋钮式2向分水器 / 传统阀芯。

Finiture/ Finishing/ Acabamentos/ Отделки/ 漆面 93, 02, 13



**F400B+D300A**

Miscelatore termostatico doccia incasso 3/4" / Cartuccia termostatica. 3/4" built-in thermostatic shower mixer / Thermostatic cartridge. Misturadora termostática embutida 3/4" para duche / Cartucho termostático. Термостатический встраиваемый смеситель для душа, 3/4" / Термостатический картридж.

3/4" 寸管径预埋式恒温开关 / 恒温阀芯。

Finiture/ Finishing/ Acabamentos/ Отделки/ 漆面 93, 02, 13



**F491B+D391A**

Rubinetto di arresto 3/4" / Vitone ceramico. 3/4" stop valve / Ceramic cartridge. Válvula de corte 3/4" / Cartucho cerâmico. Запорный вентиль 3/4" / Картридж керамический.

3/4" 寸管径止水阀 / 陶瓷阀芯。

Finiture/ Finishing/ Acabamentos/ Отделки/ 漆面 93, 02, 13



**F185B+M585A**

Miscelatore doccia incasso, deviatore a rotazione a 2 uscite / Cartuccia tradizionale. Built-in shower mixer, 2-way diverter with turning knob / Traditional cartridge. Misturadora embutida para duche, inversor de 2 vias de manípulo giratório / Cartucho tradicional. Встраиваемый смеситель для душа, переключатель на 2 потока с поворотной кнопкой / Традиционный картридж.

预埋式淋浴开关, 旋钮式2向分水器 / 传统阀芯。

**F187B+M587A**

3 uscite/ 3 outlets/ 3 vias/ 3 выпуска/ 三出水口。

Finiture/ Finishing/ Acabamentos/ Отделки/ 漆面 93, 02, 13



**F030**

Miscelatore termostatico doccia esterno / Cartuccia termostatica. Wall-mount thermostatic shower mixer / Thermostatic cartridge. Misturadora termostática de parede para duche / Cartucho termostático. Термостатический смеситель из стены для душа / Термостатический картридж.

明装淋浴恒温混合龙头 / 恒温阀芯。

Finiture/ Finishing/ Acabamentos/ Отделки/ 漆面 02

mint



**F809B+M011A**

Miscelatore lavabo da parete, interasse bocca 14 cm, senza scarico / Cartuccia tradizionale. Wall-mount washbasin mixer, spout projection 14 cm, without waste / Traditional cartridge. Misturadora de parede para lavatório, projeção da bica: 14 cm, sem válvula / Cartucho tradicional. Смеситель из стены для раковины, вылет 14 см, без донного клапана / Традиционный картридж.

墙出面盆龙头，龙头出水口长度14cm, 不带排水 / 传统阀芯。

**F811B+M011A**

Interasse bocca 19 cm. Spout projection 19 cm. Projeção da bica: 19 cm. Вылет 19 см.

龙头出水口长度19cm.

Finiture/ Finishing/ Acabamentos/ Отделки/ 漆面 93, 02, 13



**F810B+M011A**

Miscelatore lavabo da parete, interasse bocca 14 cm, senza scarico / Cartuccia tradizionale. Wall-mount washbasin mixer, spout projection 14 cm, without waste / Traditional cartridge. Misturadora de parede para lavatório, projeção da bica: 14 cm, sem válvula / Cartucho tradicional. Смеситель из стены для раковины, вылет 14 см, без донного клапана / Традиционный картридж.

墙出面盆龙头，龙头出水口长度14cm, 不带排水 / 传统阀芯。

**F813B+M011A**

Interasse bocca 19 cm. Spout projection 19 cm. Projeção da bica: 19 cm. Вылет 19 см.

龙头出水口长度19cm.

Finiture/ Finishing/ Acabamentos/ Отделки/ 漆面 93, 02, 13



**F304**

Gruppo lavabo 3 fori, interasse bocca 14 cm, con scarico / Vitoni ceramici. 3-hole washbasin mixer, spout projection 14 cm, with waste / Ceramic cartridges. Misturadora de 3 furos para lavatório, projeção da bica: 14 cm, Com válvula / Cartucho cerâmicos. Смеситель для раковины на 3 отверстия, вылет 14 см, с донным клапаном / Керамический картридж.

三孔式面盆龙头，龙头出水口长度14cm, 带下水 / 陶瓷阀芯。

Finiture/ Finishing/ Acabamentos/ Отделки/ 漆面 02, 13



**F008WF**

Miscelatore bidet monoforo, interasse bocca 10 cm, senza scarico / Cartuccia tradizionale. Single-hole bidet mixer, spout projection 10 cm, without waste / Traditional cartridge. Misturadora de 1 furo para bidé, projeção da bica: 10 cm, sem válvula / Cartucho tradicional. Смеситель для биде на 1 отверстие, вылет 10 см, без донного клапана / Традиционный картридж.

单孔式妇洗器混合器, 龙头出水口长度10cm, 不带排水 / 传统阀芯。

**F008F**

Con scarico / With waste / Com válvula / С донным клапаном / 带下水。

Finiture/ Finishing/ Acabamentos/ Отделки/ 漆面 93, 02, 13



**K032B+K031A**

Soffione multifunzione, 30x45 cm, pioggia / getto tonico, per installazione a parete. Multi-function showerhead, 30x45 cm, rain / toning jet, wall-mount. Chuveiro de teto multi-funções, 30x45 cm, chuva / jacto de água, de parede. Многофункциональный верхний душ, 30x45 см, двойной дождь / тонизирующим эффектом, настенный.

多功能花洒, 30x45cm, 雨式 / 密集喷嘴, 墙面装.

Finiture/ Finishing/ Acabamentos/ Отделки/ 漆面  
38, 93, 13



**8107**

Braccio doccia, lunghezza 30 cm, per installazione a parete. Shower arm, 30 cm long, wall-mount. Braço de chuveiro, 30 cm de comprimento, de parede. Кронштейн для душевой лейки, длина 30 см, настенный.

花洒臂, 长度30cm, 墙面装.

**8108**

Lunghezza 45 cm/ 45 cm long/ 45 cm de comprimento/ Длина 45 cm/ 长度45cm.

Finiture/ Finishing/ Acabamentos/ Отделки/ Acabado  
93, 02, 13



**8040**

Braccio doccia, lunghezza 25 cm, per installazione a soffitto. Shower arm, 25 cm long, ceiling-mount. Braço de chuveiro, 25 cm de comprimento, de teto. Кронштейн для душевой лейки, длина 25 см, для потолочной установки.

花洒臂, 长度25cm, 花洒臂.

**8041**

Lunghezza 45 cm/ 45 cm long/ 45 cm de comprimento/ Длина 45 cm/ 长度45cm.

Finiture/ Finishing/ Acabamentos/ Отделки/ Acabado  
93, 02, 13



**F721B+R021A**

Miscelatore vasca incasso, interasse bocca 20 cm, deviatore a rotazione a 2 uscite / Cartuccia tradizionale. Built-in bathtub mixer, spout projection 20 cm, 2-way diverter with turning knob / Traditional cartridge. Misturadora embutida para banheira, projeção da bica: 20 cm, inversor de 2 vias de manípulo giratório / Cartucho tradicional. Встраиваемый смеситель для ванны, вылет 20 см, переключатель на 2 потока с поворотной кнопкой / Традиционный картридж.

预埋式浴缸/淋浴开关, 龙头出水口长度20cm, 旋钮式2向分水器 / 传统阀芯.

Finiture/ Finishing/ Acabamentos/ Отделки/ 漆面  
93, 02, 13



**F021B+D020A**

Miscelatore vasca incasso, interasse bocca 20 cm, deviatore automatico a 2 uscite / Cartuccia tradizionale. Built-in bathtub mixer, spout projection 20 cm, 2-way automatic diverter / Traditional cartridge. Misturadora embutida para banheira, projeção da bica: 20 cm, inversor automático de 2 vias / Cartucho tradicional. Встраиваемый смеситель для ванны, вылет 20 см, автоматический переключатель на 2 потока / Традиционный картридж.

预埋式浴缸/淋浴开关, 龙头出水口长度20cm, 手动2向分水器 / 传统阀芯.

Finiture/ Finishing/ Acabamentos/ Отделки/ 漆面  
93, 02, 13



**F165**

Gruppo bordo vasca, interasse bocca 17,5 cm / Vitoni ceramici. Deck-mount bathtub mixer, spout projection 17,5 cm / Ceramic cartridges. Misturadora para aba de banheira, projeção da bica: 17,5 cm / Cartucho cerâmicos. Наборный смеситель для ванны, вылет 17,5 см / Керамический картридж.

缸边式浴缸龙头组, 龙头出水口长度17,5cm / 陶瓷阀芯.

Finiture/ Finishing/ Acabamentos/ Отделки/ 漆面  
93, 02, 13



**8068**

Completo doccia. Shower set. Conjunto de chuveiro de mão. Душевой набор. 整套淋浴.

Finiture/ Finishing/ Acabamentos/ Отделки/ 漆面  
93, 02, 13



**F167**

Gruppo bordo vasca / Vitoni ceramici. Deck-mount bathtub mixer / Ceramic cartridges. Misturadora para aba de banheira / Cartucho cerâmicos. Наборный смеситель для ванны / Керамический картридж. 缸边式浴缸龙头组 / 陶瓷阀芯.

Finiture/ Finishing/ Acabamentos/ Отделки/ 漆面  
93, 02, 13



**F080B+3380A**

Miscelatore vasca da appoggio, interasse bocca 25 cm, deviatore a pulsante a 2 uscite / Cartuccia tradizionale. Floor-mount bathtub mixer, spout projection 25 cm, 2-way diverter with pushing button / Traditional cartridge. Misturadora de chão para banheira, projeção da bica: 25 cm, inversor de 2 vias com puxador / Cartucho tradicional. Напольный смеситель для ванны, вылет 25 см, переключатель на 2 потока с кнопкой / Традиционный картридж. 落地式浴缸混合龙头, 龙头出水口长度25cm, 按压式2向分水器 / 传统阀芯.

Finiture/ Finishing/ Acabamentos/ Отделки/ 漆面  
02, 13



**F045**

Bocca vasca da parete, interasse bocca 20 cm. Wall-mount bathtub spout, spout projection 20 cm. Bica de parede para banheira, projeção da bica: 20 cm. Излив из стены для ванны, вылет 20 см. 墙装式浴缸出水口, 龙头出水口长度20cm.

Finiture/ Finishing/ Acabamentos/ Отделки/ 漆面  
93, 02, 13



**93**  
Acciaio Inossidabile Spazzolato  
Brushed Stainless Steel  
Aço Inoxidável Escovado  
Блестящая Нержавеющая Сталь  
不锈钢拉丝



**Finiture  
Finishing  
Acabamentos  
Отделки  
漆面**

**02**  
Cromo  
Chrome  
Cromada  
Хром  
铬色



**13**  
Nero Opaco  
Matt Black  
Preto Mate  
Черный матовый  
哑光黑

**LAVABO.BIDET  
WASHBASIN.BIDET  
LAVATÓRIO.BIDÉ  
ДЛЯ РАКОВИНЫ-ДЛЯ БИДЕ  
面盆和妇洗器龙头**



**V604WF**  
Miscelatore lavabo monoforo, interasse bocca 13 cm, senza scarico / Cartuccia tradizionale. Single-hole washbasin mixer, spout projection 13 cm, without waste / Traditional cartridge. Misturadora de 1 furo para lavatório, projeção da bica: 13 cm, sem válvula / Cartucho tradicional. Смеситель для раковины на 1 отверстие, вылет 13 см, без донного клапана / Традиционный картридж. 单孔式面盆混合龙头, 龙头出水口长度13cm, 不带排水 / 传统阀芯.

**V604F**  
Con scarico / With waste / Com válvula / С донным клапаном / 带下水.

Finiture/ Finishing/ Acabamentos/ Отделки/ 漆面 02, 13



**V608WF**  
Miscelatore bidet monoforo, interasse bocca 13 cm, senza scarico / Cartuccia tradizionale. Single-hole bidet mixer, spout projection 13 cm, without waste / Traditional cartridge. Misturadora de 1 furo para bidé, projeção da bica: 13 cm, sem válvula / Cartucho tradicional. Смеситель для биде на 1 отверстие, вылет 13 см, без донного клапана / Традиционный картридж. 单孔式妇洗器混合器, 龙头出水口长度13 cm, 不带排水 / 传统阀芯.

**V608F**  
Con scarico / With waste / Com válvula / С донным клапаном / 带下水.

Finiture/ Finishing/ Acabamentos/ Отделки/ 漆面 02, 13



**V681B+M585A**  
Miscelatore doccia incasso, deviatore a rotazione a 2 uscite / Cartuccia tradizionale. Built-in shower mixer, 2-way diverter with turning knob / Traditional cartridge. Misturadora embutida para duche, inversor de 2 vias de manípulo giratório / Cartucho tradicional. Встраиваемый смеситель для душа, переключатель на 2 потока с поворотной кнопкой / Традиционный картридж. 预埋式淋浴开关, 旋钮式2向分水器等 / 传统阀芯.

**V689B+M587A**  
3 uscite/ 3 outlets/ 3 vias/ 3 выпуска/ 三出水口.

Finiture/ Finishing/ Acabamentos/ Отделки/ 漆面 02, 13



**V606WF**  
Miscelatore lavabo alto monoforo, interasse bocca 17 cm, senza scarico / Cartuccia tradizionale. Single-hole high washbasin mixer, spout projection 17 cm, without waste / Traditional cartridge. Misturadora alta de 1 furo para lavatório, projeção da bica: 17 cm, sem válvula / Cartucho tradicional. Смеситель для раковины на 1 отверстие, высокий излив, вылет 17 см, без донного клапана / Традиционный картридж. 单孔式加高款面盆混合器, 龙头出水口长度17cm, 不带排水 / 传统阀芯.

Finiture/ Finishing/ Acabamentos/ Отделки/ 漆面 02, 13

**DOCCE  
SHOWERS  
DOUCHES  
DUSCHEN  
DUCHAS**



**V663B+M063A**  
Miscelatore doccia incasso, 1 uscita da 1/2" / Cartuccia tradizionale. Built-in shower mixer, no. 1 1/2" outlet / Traditional cartridge. Misturadora embutida para duche, saída 1/2" - 1 via / Cartucho tradicional. Встраиваемый смеситель для душа, 1 выпуск 1/2" / Традиционный картридж. 预埋式淋浴开关, 1/2" 寸管径单出水口 / 传统阀芯.

Finiture/ Finishing/ Acabamentos/ Отделки/ 漆面 02, 13



**G531B+D331A**  
Miscelatore termostatico doccia incasso 3/4", 1 uscita da 1/2". 3/4" built-in thermostatic shower mixer, no. 1 1/2" outlet. Misturadora termostática embutida 3/4" para duche, saída 1/2" - 1 via. Термостатический встраиваемый смеситель для душа, 3/4", 1 выпуск 1/2". 3/4" 寸管径预埋式恒温开关, 1/2" 寸管径单出水口.

**G572B+D372A**  
2 uscite/ 2 outlets/ 2 vias/ 2 выпуска/ 双出水口.

**G573B+D373A**  
3 uscite/ 3 outlets/ 3 vias/ 3 выпуска/ 三出水口.

Finiture/ Finishing/ Acabamentos/ Отделки/ 漆面 02, 13



**V609B+M011A**  
Miscelatore lavabo da parete, interasse bocca 15 cm, senza scarico / Vitoni ceramici. Wall-mount washbasin mixer, spout projection 15 cm, without waste / Ceramic cartridges. Misturadora de parede para lavatório, projeção da bica: 15 cm, sem válvula / Cartuchos cerâmicos. Смеситель из стены для раковины, вылет 15 см, без донного клапана / Керамический картридж. 墙出面盆龙头, 龙头出水口长度15cm, 不带排水 / 陶瓷阀芯.

**V611B+M011A**  
Interasse bocca 20 cm. Spout projection 20 cm. Projeção da bica: 20 cm. Вылет 20 см. 龙头出水口长度20cm.

Finiture/ Finishing/ Acabamentos/ Отделки/ 漆面 02, 13



**V922B+M822A**  
Miscelatore doccia incasso, deviatore automatico a 2 uscite / Cartuccia tradizionale. Built-in shower mixer, 2-way automatic diverter / Traditional cartridge. Misturadora embutida para duche, inversor automático de 2 vias / Cartucho tradicional. Встраиваемый смеситель для душа, автоматический переключатель на 2 потока / Традиционный картридж. 预埋式淋浴开关, 手动2向分水器等 / 传统阀芯.

Finiture/ Finishing/ Acabamentos/ Отделки/ 漆面 02, 13



**G500B+D300A**  
Miscelatore termostatico doccia incasso 3/4" / Cartuccia termostatica. 3/4" built-in thermostatic shower mixer / Thermostatic cartridge. Misturadora termostática embutida 3/4" para duche / Cartucho termostático. Термостатический встраиваемый смеситель для душа, 3/4" / Термостатический картридж. 3/4" 寸管径预埋式恒温开关 / 恒温阀芯.

Finiture/ Finishing/ Acabamentos/ Отделки/ 漆面 02, 13

myo

**DOCCE  
SHOWERS  
CHUVEIROS  
ДУШЕВЫЕ  
淋浴系列**



**G591B+D391A**  
Rubinetto di arresto 3/4" / Vitone ceramico. 3/4" stop valve / Ceramic cartridge. Válvula de corte 3/4" / Cartucho cerâmico. Запорный вентиль 3/4" / Картридж керамический. 3/4" 寸管径止水阀 / 陶瓷阀芯.

Finiture/ Finishing/ Acabamentos/ Отделки/ 漆面 02, 13



**8027**  
Braccio doccia, lunghezza 30 cm, per installazione a parete. Shower arm, 30 cm long, wall-mount. Braço de chuveiro, 30 cm de comprimento, de parede. Кронштейн для душевой лейки, длина 30 см, настенный. 花洒臂, 长度30cm, 墙面装.

**8028**  
Lunghezza 45 cm/ 45 cm long/ 45 cm de comprimento/ Длина 45 cm/ 长度45cm.

Finiture/ Finishing/ Acabamentos/ Отделки/ 漆面 02, 13

**VASCA  
BATHTUB  
BANHEIRA  
СМЕСИТЕЛИ ДЛЯ ВАННЫ  
浴缸龙头**



**V620B+D020A**  
Miscelatore vasca incasso, interasse bocca 15 cm / Cartuccia tradizionale. Built-in bathtub mixer, spout projection 15 cm / Traditional cartridge. Misturadora embutida para banheira, projeção da bica: 15 cm / Cartucho tradicional. Встраиваемый смеситель для ванны, вылет 15 см / Традиционный картридж. 预埋式浴缸/淋浴开关, 龙头出水口长度15cm / 传统阀芯.

**V621B+D020A**  
Interasse bocca 20 cm. Spout projection 20 cm. Projeção da bica: 20 cm. Вылет 20 см. 龙头出水口长度20cm.

Finiture/ Finishing/ Acabamentos/ Отделки/ 漆面 02, 13



**9230**  
Soffione a pioggia, Ø 20 cm. Rain showerhead, Ø 20 cm. Chuveiro de teto, Ø 20 cm. Верхний душ, Ø 20 см. 雨式花洒, Ø20cm.

Finiture/ Finishing/ Acabamentos/ Отделки/ 漆面 02, 13



**9236**  
Braccio doccia, lunghezza 25 cm, per installazione a soffitto. Shower arm, 25 cm long, ceiling-mount. Braço de chuveiro, 25 cm de comprimento, de teto. Кронштейн для душевой лейки, длина 25 см, для потолочной установки. 花洒臂, 长度25cm, 花洒臂.

**9237**  
Lunghezza 45 cm/ 45 cm long/ 45 cm de comprimento/ Длина 45 cm/ 长度45cm.

Finiture/ Finishing/ Acabamentos/ Отделки/ 漆面 02, 13



**8095**  
Soffione a pioggia, Ø 20 cm. Rain showerhead, Ø 20 cm. Chuveiro de teto, Ø 20 cm. Верхний душ, Ø 20 см. 雨式花洒, Ø20cm.

Finiture/ Finishing/ Acabamentos/ Отделки/ 漆面 02, 13



**8093**  
Completo doccia. Shower set. Conjunto de chuveiro de mão. Душевой набор. 整套淋浴.

Finiture/ Finishing/ Acabamentos/ Отделки/ 漆面 02, 13



**02**  
Cromo  
Chrome  
Cromada  
Хром  
铬色



**13**  
Nero Opaco  
Matt Black  
Preto Mate  
Черный матовый  
哑光黑

**Finiture  
Finishing  
Acabamentos  
Отделки  
漆面**



**LAVABO.BIDET**  
**WASHBASIN.BIDET**  
**LAVATORIO.BIDÉ**  
**ДЛЯ РАКОВИНЫ-ДЛЯ БИДЕ**  
**面盆和妇洗器龙头**



**M004WF**  
Miscelatore lavabo monoforo, interasse bocca 13,5 cm, senza scarico / Cartuccia tradizionale. Single-hole washbasin mixer, spout projection 13,5 cm, without waste / Traditional cartridge. Misturadora de 1 furo para lavatório, projeção da bica: 13,5 cm, sem válvula / Cartucho tradicional. Смеситель для раковины на 1 отверстие, вылет 13,5 см, без донного клапана / Традиционный картридж. **单孔式面盆混合龙头, 龙头出水口长度13,5cm, 不带排水 / 传统阀芯.**

**M004F**  
Con scarico / With waste / Com válvula / С донным клапаном / 带下水.

Finiture/ Finishing/ Acabamentos/ Отделки/ 漆面 02, 13



**M106WF**  
Miscelatore lavabo alto monoforo, interasse bocca 17 cm, senza scarico / Cartuccia tradizionale. Wall-mount high washbasin mixer, spout projection 17 cm, without waste / Traditional cartridge. Misturadora alta de 1 furo para lavatório, projeção da bica: 17 cm, sem válvula / Cartucho tradicional. Смеситель для раковины на 1 отверстие, высокий излив, вылет 17 см, без донного клапана / Традиционный картридж. **单孔式加高款面盆混合器, 龙头出水口长度17cm, 不带排水 / 传统阀芯.**

Finiture/ Finishing/ Acabamentos/ Отделки/ 漆面 02, 13



**M304**  
Gruppo lavabo 3 fori, interasse bocca 14,5 cm, con scarico / Vitoni ceramici. 3-hole washbasin mixer, spout projection 14,5 cm, with waste / Ceramic cartridges. Misturadora de 3 furos para lavatório, projeção da bica: 14,5 cm, com válvula / Cartucho cerâmicos. Смеситель для раковины на 3 отверстия, вылет 14,5 см, с донным клапаном / Керамический картридж. **三孔式面盆龙头, 龙头出水口长度14,5cm, 带下水 / 陶瓷阀芯.**

Finiture/ Finishing/ Acabamentos/ Отделки/ 漆面 02, 13

**LAVABO**  
**WASHBASIN**  
**LAVATORIO**  
**ДЛЯ РАКОВИНЫ**  
**面盆龙头**



**M104WF**  
Miscelatore lavabo monoforo, interasse bocca 13,5 cm, senza scarico / Cartuccia tradizionale. Single-hole washbasin mixer, spout projection 13,5 cm, without waste / Traditional cartridge. Misturadora de 1 furo para lavatório, projeção da bica: 13,5 cm, sem válvula / Cartucho tradicional. Смеситель для раковины на 1 отверстие, вылет 13,5 см, без донного клапана / Традиционный картридж. **单孔式面盆混合龙头, 龙头出水口长度13,5cm, 不带排水 / 传统阀芯.**

**M104F**  
Con scarico / With waste / Com válvula / С донным клапаном / 带下水.

Finiture/ Finishing/ Acabamentos/ Отделки/ 漆面 02, 13



**M009B+M011A**  
Miscelatore lavabo da parete, interasse bocca 15 cm, senza scarico / Cartuccia tradizionale. Wall-mount washbasin mixer, spout projection 15 cm, without waste / Traditional cartridge. Misturadora de parede para lavatório, projeção da bica: 15 cm, sem válvula / Cartucho tradicional. Смеситель из стены для раковины, вылет 15 см, без донного клапана / Традиционный картридж. **墙出面盆龙头, 龙头出水口长度15cm, 不带排水 / 传统阀芯.**

**M011B+M011A**  
Interasse bocca 19 cm. Spout projection 19 cm. Projeção da bica: 19 cm. Вылет 19 см. **龙头出水口长度19cm.**

Finiture/ Finishing/ Acabamentos/ Отделки/ 漆面 02, 13



**M406**  
Gruppo lavabo 3 fori, interasse bocca 18,3 cm, con scarico / Vitoni ceramici. 3-hole washbasin mixer, spout projection 18,3 cm, with waste / Ceramic cartridges. Misturadora de 3 furos para lavatório, projeção da bica: 18,3 cm, com válvula / Cartucho cerâmicos. Смеситель для раковины на 3 отверстия, вылет 18,3 см, с донным клапаном / Керамический картридж. **三孔式面盆龙头, 龙头出水口长度18,3cm, 带下水 / 陶瓷阀芯.**

Finiture/ Finishing/ Acabamentos/ Отделки/ 漆面 02, 13

**LAVABO**  
**WASHBASIN**  
**LAVATORIO**  
**ДЛЯ РАКОВИНЫ**  
**面盆龙头**



**M006WF**  
Miscelatore lavabo alto monoforo, interasse bocca 17 cm, senza scarico / Cartuccia tradizionale. Single-hole high washbasin mixer, spout projection 17 cm, without waste / Traditional cartridge. Misturadora alta de 1 furo para lavatório, projeção da bica: 17 cm, sem válvula / Cartucho tradicional. Смеситель для раковины на 1 отверстие, высокий излив, вылет 17 см, без донного клапана / Традиционный картридж. **单孔式加高款面盆混合器, 龙头出水口长度17cm, 不带排水 / 传统阀芯.**

Finiture/ Finishing/ Acabamentos/ Отделки/ 漆面 02, 13



**M109B+M011A**  
Miscelatore lavabo da parete, interasse bocca 15 cm, senza scarico / Cartuccia tradizionale. Wall-mount washbasin mixer, spout projection 15 cm, without waste / Traditional cartridge. Misturadora de parede para lavatório, projeção da bica: 15 cm, sem válvula / Cartucho tradicional. Смеситель из стены для раковины, вылет 15 см, без донного клапана / Традиционный картридж. **墙出面盆龙头, 龙头出水口长度15cm, 不带排水 / 传统阀芯.**

**M111B+M011A**  
Interasse bocca 19 cm. Spout projection 19 cm. Projeção da bica: 19 cm. Вылет 19 см. **龙头出水口长度19 cm.**

Finiture/ Finishing/ Acabamentos/ Отделки/ 漆面 02, 13



**M008WF**  
Miscelatore bidet monoforo, interasse bocca 12,5 cm, senza scarico / Cartuccia tradizionale. Single-hole bidet mixer, spout projection 12,5 cm, without waste / Traditional cartridge. Misturadora de 1 furo para bidé, projeção da bica: 12,5 cm, sem válvula / Cartucho tradicional. Смеситель для биде на 1 отверстие, вылет 12,5 см, без донного клапана / Традиционный картридж. **单孔式妇洗器混合器, 龙头出水口长度12,5cm, 不带排水 / 陶瓷阀芯.**

**M008F**  
Con scarico / With waste / Com válvula / С донным клапаном / 带下水.

Finiture/ Finishing/ Acabamentos/ Отделки/ 漆面 02, 13

**lamé**

**LAVABO.BIDET**  
**WASHBASIN.BIDET**  
**LAVATORIO.BIDÉ**  
**ДЛЯ РАКОВИНЫ-ДЛЯ БИДЕ**  
**面盆和妇洗器龙头**



**M108WF**  
Miscelatore bidet monoforo, interasse bocca 12,5 cm, senza scarico / Cartuccia tradizionale. Single-hole bidet mixer, spout projection 12,5 cm, without waste / Traditional cartridge. Misturadora de 1 furo para bidé, projeção da bica: 12,5 cm, sem válvula / Cartucho tradicional. Смеситель для биде на 1 отверстие, вылет 12,5 см, без донного клапана / Традиционный картридж. **单孔式妇洗器混合器, 龙头出水口长度12,5cm, 不带排水 / 传统阀芯.**

**M108F**  
Con scarico / With waste / Com válvula / С донным клапаном / 带下水.

Finiture/ Finishing/ Acabamentos/ Отделки/ 漆面 02, 13



**M481B+M585A**  
Miscelatore doccia incasso, deviatore a rotazione a 2 uscite / Cartuccia tradizionale. Built-in shower mixer, 2-way diverter with turning knob / Traditional cartridge. Misturadora embutida para duche, inversor de 2 vias de manípulo giratório / Cartucho tradicional. Встраиваемый смеситель для душа, переключатель на 2 потока с поворотной кнопкой / Традиционный картридж. **预埋式淋浴开关, 旋钮式2向分水器 / 传统阀芯.**

**M489B+M587A**  
3 uscite/ 3 outlets/ 3 vias/ 3 выпуска/ 三出水口.

Finiture/ Finishing/ Acabamentos/ Отделки/ 漆面 02, 13



**M030**  
Miscelatore termostatico doccia esterno / Cartuccia termostatica. Wall-mount thermostatic shower mixer / Thermostatic cartridge. Misturadora termostática de parede para duche / Cartucho termostático. Термостатический смеситель из стены для душа / Термостатический картридж. **明装淋浴恒温混合龙头 / 恒温阀芯.**

Finiture/ Finishing/ Acabamentos/ Отделки/ 漆面 02, 13

**DOCCE**  
**SHOWERS**  
**CHUVEIROS**  
**ДУШЕВЫЕ**  
**淋浴系列**



**M163B+M063A**  
Miscelatore doccia incasso, 1 uscita da 1/2" / Cartuccia tradizionale. Built-in shower mixer, no. 1 1/2" outlet / Traditional cartridge. Misturadora embutida para duche, saída 1/2" - 1 via / Cartucho tradicional. Встраиваемый смеситель для душа, 1 выпуск 1/2"/ Традиционный картридж. **预埋式淋浴开关, 1/2" 寸管径单出水口 / 传统阀芯.**

Finiture/ Finishing/ Acabamentos/ Отделки/ 漆面 02, 13



**M485B+M585A**  
Miscelatore doccia incasso, deviatore a rotazione a 2 uscite / Cartuccia tradizionale. Built-in shower mixer, 2-way diverter with turning knob / Traditional cartridge. Misturadora embutida para duche, inversor de 2 vias de manípulo giratório / Cartucho tradicional. Встраиваемый смеситель для душа, переключатель на 2 потока с поворотной кнопкой / Традиционный картридж. **预埋式淋浴开关, 旋钮式2向分水器 / 传统阀芯.**

**M487B+M587A**  
3 uscite/ 3 outlets/ 3 vias/ 3 выпуска/ 三出水口.

Finiture/ Finishing/ Acabamentos/ Отделки/ 漆面 02, 13



**G531B+D331A**  
Miscelatore termostatico doccia incasso 3/4", 1 uscita da 1/2". 3/4" built-in thermostatic shower mixer, no. 1 1/2" outlet. Misturadora termostática embutida 3/4" para duche, saída 1/2" - 1 via. Термостатический встраиваемый смеситель для душа, 3/4", 1 выпуск 1/2". **3/4" 寸管径预埋式恒温开关, 1/2" 寸管径单出水口.**

**G572B+D372A**  
2 uscite/ 2 outlets/ 2 vias/ 2 выпуска/ 双出水口.

**G573B+D373A**  
3 uscite/ 3 outlets/ 3 vias/ 3 выпуска/ 三出水口.

Finiture/ Finishing/ Acabamentos/ Отделки/ 漆面 02, 13

**LAVABO**  
**WASHBASIN**  
**LAVATORIO**  
**ДЛЯ РАКОВИНЫ**  
**面盆龙头**



**M822B+M822A**  
Miscelatore doccia incasso, deviatore a rotazione a 2 uscite / Cartuccia tradizionale. Built-in shower mixer, 2-way diverter with turning knob / Traditional cartridge. Misturadora embutida para duche, inversor de 2 vias de manípulo giratório / Cartucho tradicional. Встраиваемый смеситель для душа, переключатель на 2 потока с поворотной кнопкой / Традиционный картридж. **预埋式淋浴开关, 旋钮式2向分水器 / 传统阀芯.**

Finiture/ Finishing/ Acabamentos/ Отделки/ 漆面 02, 13



**M184B+R084A**  
Miscelatore doccia incasso, deviatore a rotazione a 2 uscite / Cartuccia tradizionale. Built-in shower mixer, 2-way diverter with turning knob / Traditional cartridge. Misturadora embutida para duche, inversor de 2 vias de manípulo giratório / Cartucho tradicional. Встраиваемый смеситель для душа, переключатель на 2 потока с поворотной кнопкой / Традиционный картридж. **预埋式淋浴开关, 旋钮式2向分水器 / 传统阀芯.**

Finiture/ Finishing/ Acabamentos/ Отделки/ 漆面 02, 13



**G500B+D300A**  
Miscelatore termostatico doccia incasso 3/4" / Cartuccia termostatica. 3/4" built-in thermostatic shower mixer / Thermostatic cartridge. Misturadora termostática embutida 3/4" para duche / Cartucho termostático. Термостатический встраиваемый смеситель для душа, 3/4" / Термостатический картридж. **3/4" 寸管径预埋式恒温开关 / 恒温阀芯.**

Finiture/ Finishing/ Acabamentos/ Отделки/ 漆面 02, 13

DOCCE  
SHOWERS  
CHUVEIROS  
ДУШЕВЫЕ  
淋浴系列



**M591B+D391A**

Rubinetto di arresto 3/4" / Vitone ceramico.  
3/4" stop valve / Ceramic cartridge.  
Válvula de corte 3/4" / Cartucho cerâmico.  
Запорный вентиль 3/4" / Картридж керамический.  
3/4" 寸管径止水阀 / 陶瓷阀芯。

Finiture/ Finishing/ Acabamentos/ Отделки/ 漆面  
02, 13



**8094**

Soffione a pioggia, Ø 30 cm.  
Rain showerhead, Ø 30 cm.  
Chuveiro de teto, Ø 30 cm.  
Верхний душ, Ø 30 см.  
雨式花洒, Ø30cm.

Finiture/ Finishing/ Acabamentos/ Отделки/ 漆面  
02

**VASCA  
BATHTUB  
BANHEIRA  
СМЕСИТЕЛИ ДЛЯ ВАННЫ  
浴缸龙头**



**8093**

Completo doccia.  
Shower set.  
Conjunto de chuveiro de mão.  
Душевой набор.  
整套淋浴。

Finiture/ Finishing/ Acabamentos/ Отделки/ 漆面  
02, 13



**M015**

Miscelatore vasca esterno, interasse bocca 16 cm, deviatore a 2 uscite / Cartuccia tradizionale.  
Wall-mount bathtub mixer, spout projection 16 cm, 2-way diverter / Traditional cartridge.  
Misturadora de parede para banheira, projeção da bica: 16 cm, inversor de 2 vias / Cartucho tradicional.  
Смеситель из стены для ванны, вылет 16 см, автоматический переключатель на 2 потока / Традиционный картридж.

明装浴缸混合龙头, 龙头出水口长度16cm, 2向分水器 / 传统阀芯。

Finiture/ Finishing/ Acabamentos/ Отделки/ 漆面  
02, 13



**M215**

Miscelatore termostatico vasca esterno, interasse bocca 15 cm, deviatore a 2 uscite / Cartuccia termostatica.  
Wall-mount thermostatic bathtub mixer, spout projection 15 cm, 2-way diverter / Thermostatic cartridge.  
Misturadora de parede para banheira termostático, projeção da bica: 15 cm, inversor de 2 vias / Cartucho termostático.  
Смеситель термостатический из стены для ванны, вылет 15 см, автоматический переключатель на 2 потока / Термостатический картридж.  
墙装浴缸恒温控制开关, 龙头出水口长度15cm, 2向分水器 / 恒温阀芯。

Finiture/ Finishing/ Acabamentos/ Отделки/ 漆面  
02, 13



**M120B+R021A**

Miscelatore vasca incasso, interasse bocca 15 cm, deviatore a rotazione a 2 uscite / Cartuccia tradizionale.  
Built-in bathtub mixer, spout projection 15 cm, 2-way diverter with turning knob / Traditional cartridge.  
Misturadora embutida para banheira, projeção da bica: 15 cm, inversor de 2 vias de manípulo giratório / Cartucho tradicional.  
Встраиваемый смеситель для ванны, вылет 15 см, переключатель на 2 потока с поворотной кнопкой / Традиционный картридж.

预埋式浴缸/淋浴开关, 龙头出水口长度15cm, 旋钮式2向分水器 / 传统阀芯。

**M121B+R021A**

Interasse bocca 19 cm.  
Spout projection 19 cm.  
Projeção da bica: 19 cm.  
Вылет 19 см.

龙头出水口长度19cm.

Finiture/ Finishing/ Acabamentos/ Отделки/ 漆面  
02, 13



**8027**

Braccio doccia, lunghezza 30 cm, per installazione a parete.  
Shower arm, 30 cm long, wall-mount.  
Braço de chuveiro, 30 cm de comprimento, de parede.  
Кронштейн для душевой лейки, длина 30 см, настенный.

花洒臂, 长度30cm, 墙面装。

Finiture/ Finishing/ Acabamentos/ Отделки/ 漆面  
02, 13



**M115**

Miscelatore vasca esterno, interasse bocca 16 cm, deviatore a 2 uscite / Cartuccia tradizionale.  
Wall-mount bathtub mixer, spout projection 16 cm, 2-way diverter / Traditional cartridge.  
Misturadora de parede para banheira, projeção da bica: 16 cm, inversor de 2 vias / Cartucho tradicional.  
Смеситель из стены для ванны, вылет 16 см, автоматический переключатель на 2 потока / Традиционный картридж.

明装浴缸混合龙头, 龙头出水口长度16cm, 2向分水器 / 传统阀芯。

Finiture/ Finishing/ Acabamentos/ Отделки/ 漆面  
02, 13



**Finiture  
Finishing  
Acabamentos  
Отделки  
漆面**



**02**  
Cromo  
Chrome  
Cromada  
Хром  
铬色



**13**  
Nero Opaco  
Matt Black  
Preto Mate  
Черный матовый  
哑光黑

lamé



**M041**

Bocca vasca da parete, interasse bocca 15 cm.  
Wall-mount bathtub spout, spout projection 15 cm.  
Bica de parede para banheira, projeção da bica: 15 cm.  
Излив из стены для ванны, вылет 15 см.  
墙装式浴缸出水口, 龙头出水口长度15cm.

**M045**

Interasse bocca 19 cm.  
Spout projection 19 cm.  
Projeção da bica: 19 cm.  
Вылет 19 см.

龙头出水口长度19cm.

Finiture/ Finishing/ Acabamentos/ Отделки/ 漆面  
02, 13



**1006WF**

Miscelatore lavabo alto monoforo, interasse bocca 17,5 cm, senza scarico / Cartuccia tradizionale.  
Single-hole high washbasin mixer, spout projection 17,5 cm, without waste / Traditional cartridge.  
Misturadora alta de 1 furo para lavatório, projeção da bica: 17,5 cm, sem válvula / Cartucho tradicional.  
Смеситель для раковины на 1 отверстие, высокий излив, вылет 17,5 см, без донного клапана / Традиционный картридж.

单孔式加高款面盆混合器, 龙头出水口长度17,5cm, 不带排水 / 传统阀芯。

Finiture/ Finishing/ Acabamentos/ Отделки/ 漆面  
02, 13, 29



**6304**

Gruppo lavabo 3 fori, interasse bocca 14 cm, con scarico / Cartuccia tradizionale.  
3-hole washbasin mixer, spout projection 14 cm, with waste / Traditional cartridge.  
Misturadora de 3 furos para lavatório, projeção da bica: 14 cm, com válvula / Cartucho tradicional.  
Смеситель для раковины на 3 отверстия, вылет 14 см, с донным клапаном / Традиционный картридж.  
三孔式面盆龙头, 龙头出水口长度14cm, 带下水 / 传统阀芯。

Finiture/ Finishing/ Acabamentos/ Отделки/ 漆面  
02, 13, 29

LAVABO.BIDET  
WASHBASIN.BIDET  
LAVATORIO.BIDÉ  
Для РАКОВИНЫ-ДЛЯ БИДЕ  
面盆和妇洗器龙头



**V004WF**

Miscelatore lavabo monoforo, interasse bocca 14 cm, senza scarico / Cartuccia tradizionale.  
Single-hole washbasin mixer, spout projection 14 cm, without waste / Traditional cartridge.  
Misturadora de 1 furo para lavatório, projeção da bica: 14 cm, sem válvula / Cartucho tradicional.  
Смеситель для раковины на 1 отверстие, вылет 14 см, без донного клапана / Традиционный картридж.

单孔式面盆混合龙头, 龙头出水口长度14cm, 不带排水 / 传统阀芯。

**V004F**

Con scarico / With waste / Com válvula / С донным клапаном / 带下水。

Finiture/ Finishing/ Acabamentos/ Отделки/ 漆面  
02, 13, 29



**V011B+M011A**

Miscelatore lavabo da parete, interasse bocca 20 cm, senza scarico / Cartuccia tradizionale.  
Wall-mount washbasin mixer, spout projection 20 cm, without waste / Traditional cartridge.  
Misturadora de parede para lavatório, projeção da bica: 20 cm, sem válvula / Cartucho tradicional.  
Смеситель из стены для раковины, вылет 20 см, без донного клапана / Традиционный картридж.  
墙出面盆龙头, 龙头出水口长度20cm, 不带排水 / 传统阀芯。

Finiture/ Finishing/ Acabamentos/ Отделки/ 漆面  
02, 13, 29



**1008WF**

Miscelatore bidet monoforo, interasse bocca 8,5 cm, senza scarico / Cartuccia tradizionale.  
Single-hole bidet mixer, spout projection 8,5 cm, without waste / Traditional cartridge.  
Misturadora de 1 furo para bidé, projeção da bica: 8,5 cm, sem válvula / Cartucho tradicional.  
Смеситель для биде на 1 отверстие, вылет 8,5 см, без донного клапана / Традиционный картридж.  
单孔式妇洗器混合器, 龙头出水口长度8,5cm, 不带排水 / 传统阀芯。

**1008F**  
Con scarico / With waste / Com válvula / С донным клапаном / 带下水。

Finiture/ Finishing/ Acabamentos/ Отделки/ 漆面  
02, 13, 29



**1004WF**

Miscelatore lavabo monoforo, interasse bocca 11 cm, senza scarico / Cartuccia tradizionale.  
Single-hole washbasin mixer, spout projection 11 cm, without waste / Traditional cartridge.  
Misturadora de 1 furo para lavatório, projeção da bica: 11 cm, sem válvula / Cartucho tradicional.  
Смеситель для раковины на 1 отверстие, вылет 11 см, без донного клапана / Традиционный картридж.

单孔式面盆混合龙头, 龙头出水口长度11cm, 不带排水 / 传统阀芯。

**1004F**

Con scarico / With waste / Com válvula / С донным клапаном / 带下水。

Finiture/ Finishing/ Acabamentos/ Отделки/ 漆面  
02, 13, 29



**V013B+M011A**

Miscelatore lavabo da parete, interasse bocca 20 cm, senza scarico / Cartuccia tradizionale.  
Wall-mount washbasin mixer, spout projection 20 cm, without waste / Traditional cartridge.  
Misturadora de parede para lavatório, projeção da bica: 20 cm, sem válvula / Cartucho tradicional.  
Смеситель из стены для раковины, вылет 20 см, без донного клапана / Традиционный картридж.  
墙出面盆龙头, 龙头出水口长度20cm, 不带排水 / 传统阀芯。

Finiture/ Finishing/ Acabamentos/ Отделки/ 漆面  
02, 13, 29



**1051F**

Miscelatore **lavello cucina** monoforo, interasse bocca 20 cm, senza scarico / Cartuccia tradizionale.  
Single-hole **sink mixer**, spout projection 20 cm, without waste / Traditional cartridge.  
Misturadora de 1 furo para **cozinha**, projeção da bica: 20 cm, sem válvula / Cartucho tradicional.  
Смеситель для раковины на 1 отверстие, вылет 20 см, без донного клапана / Традиционный картридж.  
单孔式厨房水槽混合龙头, 龙头出水口长度20cm, 不带排水 / 传统阀芯。

Finiture/ Finishing/ Acabamentos/ Отделки/ 漆面  
02, 13, 29

mare

DOCCE  
SHOWERS  
CHUVEIROS  
ДУШЕВЫЕ  
淋浴系列



**1029**

Asta doccia con miscelatore esterno, deviatore a pulsante a 2 uscite / Cartuccia tradizionale. Showerrail with external mixer, 2-way diverter with pushing button / Traditional cartridge. Barra de chuveiro com misturadora exterior, inversor de 2 vias com puxador / Cartucho tradicional. Штанга для душа с внешней частью смесителя, переключатель на 2 потока с кнопкой / Традиционный картридж.

带有外部件龙头的淋浴杆, 按压式2向分水器 / 传统阀芯.

Finiture/ Finishing/ Acabamentos/ Отделки/ 漆面  
02, 13, 29



**V063B+M063A**

Miscelatore doccia incasso, 1 uscita da 1/2" / Cartuccia tradizionale. Built-in shower mixer, no. 1 1/2" outlet / Traditional cartridge. Misturadora embutida para duche, saída 1/2" - 1 via / Cartucho tradicional. Встраиваемый смеситель для душа, 1 выпуск 1/2"/ Традиционный картридж.

预埋式淋浴开关, 1/2" 寸管径单出水口 / 传统阀芯.

Finiture/ Finishing/ Acabamentos/ Отделки/ 漆面  
02, 13, 29



**V163B+M063A**

Miscelatore doccia incasso, 1 uscita da 1/2" / Cartuccia tradizionale. Built-in shower mixer, no. 1 1/2" outlet / Traditional cartridge. Misturadora embutida para duche, saída 1/2" - 1 via / Cartucho tradicional. Встраиваемый смеситель для душа, 1 выпуск 1/2"/ Традиционный картридж.

预埋式淋浴开关, 1/2" 寸管径单出水口 / 传统阀芯.

Finiture/ Finishing/ Acabamentos/ Отделки/ 漆面  
02, 13, 29



**V822B+M822A**

Miscelatore doccia incasso, deviatore a rotazione a 2 uscite / Cartuccia tradizionale. Built-in shower mixer, 2-way diverter with turning knob / Traditional cartridge. Misturadora embutida para duche, inversor de 2 vias de manípulo giratório / Cartucho tradicional. Встраиваемый смеситель для душа, переключатель на 2 потока с поворотной кнопкой / Традиционный картридж.

预埋式淋浴开关, 旋钮式2向分水器 / 传统阀芯.

Finiture/ Finishing/ Acabamentos/ Отделки/ 漆面  
02, 13, 29



**V181B+M585A**

Miscelatore doccia incasso, deviatore a rotazione a 2 uscite / Cartuccia tradizionale. Built-in shower mixer, 2-way diverter with turning knob / Traditional cartridge. Misturadora embutida para duche, inversor de 2 vias de manípulo giratório / Cartucho tradicional. Встраиваемый смеситель для душа, переключатель на 2 потока с поворотной кнопкой / Традиционный картридж.

预埋式淋浴开关, 旋钮式2向分水器 / 传统阀芯.

**V189B+M587A**

3 uscite/ 3 outlets/ 3 vias/ 3 выпуска/ 三出水口.

Finiture/ Finishing/ Acabamentos/ Отделки/ 漆面  
02, 13, 29



**V185B+M585A**

Miscelatore doccia incasso, deviatore a rotazione a 2 uscite / Cartuccia tradizionale. Built-in shower mixer, 2-way diverter with turning knob / Traditional cartridge. Misturadora embutida para duche, inversor de 2 vias de manípulo giratório / Cartucho tradicional. Встраиваемый смеситель для душа, переключатель на 2 потока с поворотной кнопкой / Традиционный картридж.

预埋式淋浴开关, 旋钮式2向分水器 / 传统阀芯.

**V187B+M587A**

3 uscite/ 3 outlets/ 3 vias/ 3 выпуска/ 三出水口.

Finiture/ Finishing/ Acabamentos/ Отделки/ 漆面  
02, 13, 29

mare

DOCCE  
SHOWERS  
CHUVEIROS  
ДУШЕВЫЕ  
淋浴系列



**V084B+R084A**

Miscelatore doccia incasso, deviatore a rotazione a 2 uscite / Cartuccia tradizionale. Built-in shower mixer, 2-way diverter with turning knob / Traditional cartridge. Misturadora embutida para duche, inversor de 2 vias de manípulo giratório / Cartucho tradicional. Встраиваемый смеситель для душа, переключатель на 2 потока с поворотной кнопкой / Традиционный картридж.

预埋式淋浴开关, 旋钮式2向分水器 / 传统阀芯.

Finiture/ Finishing/ Acabamentos/ Отделки/ 漆面  
02, 13, 29



**E184B+D084A**

Miscelatore vasca/doccia incasso, deviatore automatico a 2 uscite / Cartuccia tradizionale. Built-in bathtub/shower mixer, 2-way automatic diverter / Traditional cartridge. Misturadora embutida para banheira/duche, inversor automático de 2 vias / Cartucho tradicional. Встраиваемый смеситель для душа, автоматический переключатель на 2 потока / Традиционный картридж.

预埋式浴缸/淋浴开关, 手动2向分水器 / 传统阀芯.

Finiture/ Finishing/ Acabamentos/ Отделки/ 漆面  
02, 13, 29



**1030**

Miscelatore termostatico doccia esterno / Cartuccia termostatica. Wall-mount thermostatic shower mixer / Thermostatic cartridge. Misturadora termostática de parede para duche / Cartucho termostático. Термостатический смеситель из стены для душа / Термостатический картридж.

明装淋浴恒温混合龙头 / 恒温阀芯.

Finiture/ Finishing/ Acabamentos/ Отделки/ 漆面  
02, 13, 29



**V231B+D331A**

Miscelatore termostatico doccia incasso 3/4", 1 uscita da 1/2". 3/4" built-in thermostatic shower mixer, no. 1 1/2" outlet. Misturadora termostática embutida 3/4" para duche, saída 1/2" - 1 via. Термостатический встраиваемый смеситель для душа, 3/4", 1 выпуск 1/2".

3/4" 寸管径预埋式恒温开关, 1/2" 寸管径单出水口.

**V272B+D372A**

2 uscite/ 2 outlets/ 2 vias/ 2 выпуска/ 双出水口.

**V273B+D373A**

3 uscite/ 3 outlets/ 3 vias/ 3 выпуска/ 三出水口.

Finiture/ Finishing/ Acabamentos/ Отделки/ 漆面  
02, 13, 29



**R700B+D300A**

Miscelatore termostatico doccia incasso 3/4" / Cartuccia termostatica. 3/4" built-in thermostatic shower mixer / Thermostatic cartridge. Misturadora termostática embutida 3/4" para duche / Cartucho termostático. Термостатический встраиваемый смеситель для душа, 3/4" / Термостатический картридж.

3/4" 寸管径预埋式恒温开关 / 恒温阀芯.

Finiture/ Finishing/ Acabamentos/ Отделки/ 漆面  
02, 13, 29



**G591B+D391A**

Rubinetto di arresto 3/4" / Vitone ceramico. 3/4" stop valve / Ceramic cartridge. Válvula de corte 3/4" / Cartucho cerâmico. Запорный вентиль 3/4" / Картридж керамический.

3/4" 寸管径止水阀 / 陶瓷阀芯.

Finiture/ Finishing/ Acabamentos/ Отделки/ 漆面  
02, 13, 29



**9230**

Soffione a pioggia, Ø 20 cm. Rain showerhead, Ø 20 cm. Chuveiro de teto, Ø 20 cm. Верхний душ, Ø 20 см.

雨式花洒, Ø20cm.

Finiture/ Finishing/ Acabamentos/ Отделки/ 漆面  
02, 13, 29



**8093**

Braccio doccia, lunghezza 30 cm, per installazione a parete. Shower arm, 30 cm long, wall-mount. Braço de chuveiro, 30 cm de comprimento, de parede. Кронштейн для душевой лейки, длина 30 см, настенный.

花洒臂, 长度30cm, 墙面装.

Finiture/ Finishing/ Acabamentos/ Отделки/ 漆面  
02, 13, 29



**8093**

Completo doccia. Shower set. Conjunto de chuveiro de mbo. Душевой набор.

整套淋浴.

Finiture/ Finishing/ Acabamentos/ Отделки/ 漆面  
02, 13, 29





**1016**  
Miscelatore vasca esterna, interasse bocca 17 cm, deviatore a pulsante a 2 uscite / Cartuccia tradizionale. Wall-mount bathtub mixer, spout projection 17 cm, 2-way diverter with pushing button / Traditional cartridge. Misturadora de parede para banheira, projeção da bica: 17 cm, inversor de 2 vias com puxador / Cartucho tradicional. Смеситель из стены для ванны, вылет 17 см, переключатель на 2 потока с кнопкой / Традиционный картридж.  
**明装浴缸混合龙头, 龙头出水口长度17cm, 按压式2向分水器 / 传统阀芯.**

**1019**  
Senza set doccia. Without shower set. Sem conjunto de chuveiro de mão. без душевого набора.  
**不带淋浴装置.**

Finiture/ Finishing/ Acabamentos/ Отделки/ 漆面  
02, 13, 29



**V020B+R021A**  
Miscelatore vasca incasso, interasse bocca 15 cm, deviatore a rotazione a 2 uscite / Cartuccia tradizionale. Built-in bathtub mixer, spout projection 15 cm, 2-way diverter with turning knob / Traditional cartridge. Misturadora embutida para banheira, projeção da bica: 15 cm, inversor de 2 vias de manipulo giratório / Cartucho tradicional. Встраиваемый смеситель для ванны, вылет 15 см, переключатель на 2 потока с поворотной кнопкой / Традиционный картридж.  
**预埋式浴缸/淋浴开关, 龙头出水口长度15cm, 旋钮式2向分水器 / 传统阀芯.**

**V021B+R021A**  
Interasse bocca 20 cm. Spout projection 20 cm. Projeção da bica: 20 cm. Вылет 20 см.  
**龙头出水口长度20cm.**

Finiture/ Finishing/ Acabamentos/ Отделки/ 漆面  
02, 13, 29



**E120B+D020A**  
Miscelatore vasca incasso, interasse bocca 14 cm, deviatore automatico a 2 uscite / Cartuccia tradizionale. Built-in bathtub mixer, spout projection 14 cm, 2-way automatic diverter / Traditional cartridge. Misturadora embutida para banheira, projeção da bica: 14 cm, inversor automático de 2 vias / Cartucho tradicional. Встраиваемый смеситель для ванны, вылет 14 см, автоматический переключатель на 2 потока / Традиционный картридж.  
**预埋式浴缸/淋浴开关, 龙头出水口长度14cm, 手动2向分水器 / 传统阀芯.**

**E121B+D020A**  
Interasse bocca 20 cm. Spout projection 20 cm. Projeção da bica: 20 cm. Вылет 20 см.  
**龙头出水口长度20cm.**

Finiture/ Finishing/ Acabamentos/ Отделки/ 漆面  
02, 13, 29



**650102+6590**  
Pannello doccia multifunzione semi incasso. Multifunctional shower bar partially built-in. Barra de chuveiro multifuncional parcialmente embutida. Многофункциональная душевая панель полувстроенная.  
**半内嵌式多功能淋浴柱.**

Finiture/ Finishing/ Acabamentos/ Отделки/ 漆面  
AA



**6365**  
Gruppo bordo vasca, interasse bocca 21 cm, deviatore a pulsante a 2 uscite / Vitoni ceramici. Deck-mount bathtub mixer, spout projection 21 cm, 2-way diverter with pushing button / Ceramic cartridges. Misturadora para aba de banheira, projeção da bica: 21 cm, inversor de 2 vias com puxador / Cartucho cerâmicos. Наборный смеситель для ванны, вылет 21 см, переключатель на 2 потока с кнопкой / Керамический картридж.  
**缸边式浴缸龙头组, 龙头出水口长度21cm, 按压式2向分水器 / 陶瓷阀芯**

Finiture/ Finishing/ Acabamentos/ Отделки/ 漆面  
02, 13, 29



**6367**  
Gruppo bordo vasca, deviatore a pulsante a 2 uscite / Vitoni ceramici. Deck-mount bathtub mixer, 2-way diverter with pushing button / Ceramic cartridges. Misturadora para aba de banheira, inversor de 2 vias com puxador / Cartucho cerâmicos. Наборный смеситель для ванны, переключатель на 2 потока с кнопкой / Керамический картридж.  
**缸边式浴缸龙头组, 按压式2向分水器 / 陶瓷阀芯.**

Finiture/ Finishing/ Acabamentos/ Отделки/ 漆面  
02, 13, 29



**1041**  
Bocca vasca da parete, interasse bocca 14 cm. Wall-mount bathtub spout, spout projection 14 cm. Bica de parede para banheira, projeção da bica: 14 cm. Излив из стены для ванны, вылет 14 см.  
**墙装式浴缸出水口, 龙头出水口长度14cm.**

**1045**  
Interasse bocca 20 cm. Spout projection 20 cm. Projeção da bica: 20 cm. Вылет 20 см.  
**龙头出水口长度20cm.**

Finiture/ Finishing/ Acabamentos/ Отделки/ 漆面  
02, 13, 29



**02**  
Cromo  
Chrome  
Cromada  
Хром  
**铬色**



**13**  
Nero Opaco  
Matt Black  
Preto Mate  
Черный матовый  
**哑光黑**



**29**  
Bianco Opaco  
Matt White  
Branco Mate  
Белый матовый  
**哑光白色**

**Finiture  
Finishing  
Acabamentos  
Отделки  
漆面**

**AA**  
Perla - Cromo  
Perla - Chrome  
Perla - Cromada  
Perla - Хром  
Perla - 铬色

**DOCCE  
SHOWERS  
CHUVEIROS  
ДУШЕВЫЕ  
淋浴系列**



**C031  
acqua zone dream**  
Soffione multifunzione, 53x53 cm, pioggia / cascata / luce bianca / cromoterapia / sequenza di colori "Feel", per installazione a soffitto, tastiera di controllo touch.  
Multifunction showerhead, 53x53 cm, rain / waterfall / white led light / chromotherapy / "Feel" colour programme, for ceiling installation, functions control board.  
Chuveiro de teto multi-funções, 53x53 cm, chuva / cascata / luz LED branca / cromoterapia / programme "Feel", de teto, painel de controlo.  
Многофункциональный верхний душ, 53x53 см, дождь / водопад / белые светодиоды RGB / хромотерапией / программы "Feel", для потолочной установки, панель управления.

**多功能花洒, 53x53cm, 雨式 / 瀑布式 / 白光 / 彩色灯光 / "感觉" 渐变色, 花洒臂, 触摸式控制键盘.**

Finiture/ Finishing/ Acabamentos/ Отделки/ 漆面  
93, 38, 13, 29, 95, P6, P9, 01



**C032  
acqua zone**  
Soffione multifunzione, 53x53 cm, pioggia / cascata, per installazione a soffitto.  
Multifunction showerhead, 53x53 cm, rain / waterfall, for ceiling installation.  
Chuveiro de teto multi-funções, 53x53 cm, chuva / cascata, de teto.  
Многофункциональный верхний душ, 53x53 см, дождь / водопад, для потолочной установки.  
**多功能花洒, 53x53cm, 雨式 / 瀑布式, 花洒臂.**

Finiture/ Finishing/ Acabamentos/ Отделки/ 漆面  
93, 38, 13, 29, 95, P6, P9, 01



**Finiture  
Finishing  
Acabamentos  
Отделки  
漆面**



**95**  
Nickel PVD  
Nickel PVD  
Nickel PVD  
Nickel PVD  
Nickel PVD



**P5**  
Matt Gun Metal PVD  
Matt Gun Metal PVD  
Matt Gun Metal PVD  
Matt Gun Metal PVD  
Matt Gun Metal PVD



**P6**  
Matt British Gold PVD  
Matt British Gold PVD  
Matt British Gold PVD  
Matt British Gold PVD  
Matt British Gold PVD



**P9**  
Matt Copper PVD  
Matt Copper PVD  
Matt Copper PVD  
Matt Copper PVD  
Matt Copper PVD



**13**  
Nero Opaco  
Matt Black  
Preto Mate  
Schwarz matt  
哑光黑



**29**  
Bianco Opaco  
Matt White  
Branco Mate  
Weiß matt  
哑光白色



**01**  
Oro Plus  
Gold Plus  
Ouro  
Zолото плюс  
超金色



**38**  
Acciaio Inossidabile Lucido  
Brilliant Stainless Steel  
Aço Inoxidável Polido  
Edelstahl Poliert  
Acero Inoxidable Brillante



**93**  
Acciaio Inossidabile Spazzolato  
Brushed Stainless Steel  
Aço Inoxidável Escovado  
Блестящая Нержавеющая Сталь  
不锈钢拉丝

**Finitura tastiera di controllo  
Control board finishing  
Acabamento painel de controlo  
Отделка панели управления  
控制面板漆面**

**00**  
Vetro Bianco  
White glass  
Vidro Branco  
Белое стекло  
白色玻璃

**acqua zone**

**RETTENGOLARE  
RECTANGULAR  
RETANGULAR  
ПРЯМОУГОЛЬНЫЙ  
矩形**



**K021**  
Soffione multifunzione, cornice 50x35 cm, soffione 45x30 cm, pioggia concentrata al centro / getto tonico / luce bianca / cromoterapia / sequenza "Feel", per installazione a soffitto: incasso, semi-incasso, esterno.  
Multi-function showerhead, frame 50x35 cm, showerhead 45x30 cm, water flow concentrated in the middle / toning jet / white led light / chromotherapy / "Feel" colour programme, for ceiling installation: built-in piece, partially built-in piece, external piece.  
Chuveiro de teto multi-funções, quadro 50x35 cm, chuveiro de teto 45x30 cm, fluxo de água concentrado no centro / jacto de água / luz LED branca / cromoterapia / programme "Feel", de teto: corpo a embutir, semi-corpo a embutir, peça externa.  
Многофункциональный верхний душ, рамка 50x35 см, верхний душ 45x30 см, дождь сконцентрировался в центре / тонирующим эффектом / белые светодиоды / хромотерапией / программы "Feel", для потолочной установки: утопленная, полу-утопленная, внешняя.  
**多功能花洒, 边框50x35cm, 雨式花洒45x30cm, 出水集中在中间 / 密集喷嘴 / 白光 / 彩色灯光 / "感觉" 渐变色, 花洒臂: 嵌入式, 半嵌入式, 外部.**

Finiture/ Finishing/ Acabamentos/ Отделки/ 漆面  
38, 93, 13, 29, 95, P5, P6, P9, 01



**K031B+K031A**  
Soffione multifunzione, 30x45 cm, pioggia concentrata al centro / getto tonico / luce bianca / cromoterapia / sequenza "Feel", per installazione a parete.  
Multi-function showerhead, 30x45 cm, water flow concentrated in the middle / toning jet / white led light / chromotherapy / "Feel" colour programme, wall-mount.  
Chuveiro de teto multi-funções, 30x45 cm, fluxo de água concentrado no centro / jacto de água / luz LED branca / cromoterapia / programme "Feel", de parede.  
Многофункциональный верхний душ, 30x45 см, дождь сконцентрировался в центре / тонирующим эффектом / белые светодиоды / хромотерапией / программы "Feel", настенный.  
**多功能花洒, 30x45cm, 出水集中在中间 / 密集喷嘴 / 白光 / 彩色灯光 / "感觉" 渐变色, 墙面装.**

Finiture/ Finishing/ Acabamentos/ Отделки/ 漆面  
38, 93, 13, 29, 95, P5, P6, P9, 01



**acquafit**



**K022**  
Soffione multifunzione, cornice 50x35 cm, soffione 45x30 cm, pioggia concentrata al centro / getto tonico, per installazione a soffitto: incasso, semi-incasso, esterno.  
Multi-function showerhead, frame 50x35 cm, showerhead 45x30 cm, water flow concentrated in the middle / toning jet, for ceiling installation: built-in piece, partially built-in piece, external piece.  
Chuveiro de teto multi-funções, quadro 50x35 cm, chuveiro de teto 45x30 cm, fluxo de água concentrado no centro / jacto de água, de teto: corpo a embutir, semi-corpo a embutir, peça externa.  
Многофункциональный верхний душ, рамка 50x35 см, верхний душ 45x30 см, дождь сконцентрировался в центре / тонирующим эффектом, для потолочной установки: утопленная, полу-утопленная, внешняя.  
**多功能花洒, 边框 50x35cm, 雨式花洒 45x30cm, 出水集中在中间 / 密集喷嘴, 花洒臂: 嵌入式, 半嵌入式, 外部.**

Finiture/ Finishing/ Acabamentos/ Отделки/ 漆面  
38, 93, 13, 29, 95, P5, P6, P9, 01



**K032B+K031A**  
Soffione multifunzione, 30x45 cm, pioggia concentrata al centro / getto tonico, per installazione a parete.  
Multi-function showerhead, 30x45 cm, water flow concentrated in the middle / toning jet, wall-mount.  
Chuveiro de teto multi-funções, 30x45 cm, fluxo de água concentrado no centro / jacto de água, de parede.  
Многофункциональный верхний душ, 30x45 см, дождь сконцентрировался в центре / тонирующим эффектом, настенный.  
**多功能花洒, 30x45cm, 出水集中在中间 / 密集喷嘴, 墙面装.**

Finiture/ Finishing/ Acabamentos/ Отделки/ 漆面  
38, 93, 13, 29, 95, P5, P6, P9, 01

QUADRATO  
SQUARE  
QUADRADO  
КВАДРАТНЫЙ  
正方形



**K001**  
Soffione multifunzione, cornice 35x35 cm, soffione 30x30 cm, pioggia concentrata al centro / luce bianca / cromoterapia / sequenza "Feel", per installazione a soffitto: incasso, semi-incasso, esterno. Multi-function showerhead, frame 35x35 cm, showerhead 30x30 cm, water flow concentrated in the middle / white led light / cromotherapy / "Feel" colour programme, for ceiling installation: built-in piece, partially built-in piece, external piece. Chuveiro de teto multi-funções, quadro 35x35 cm, chuveiro de teto 30x30 cm, fluxo de água concentrado no centro / luz LED branca / cromoterapia / programme "Feel", de teto: corpo a embutir, semi-corpo a embutir, peça externa. Многофункциональный верхний душ, рамка 35x35 см, верхний душ 30x30 см, дождь сконцентрировался в центре / белые светодиоды / хромотерапией / программы "Feel", для потолочной установки: утопленная, полу-утопленная, внешняя.

**多功能花洒，边框 35x35cm，雨式花洒 30x30cm，出水集中在中间 / 白光 / 彩色灯光 / “感觉” 渐变色，花洒臂:嵌入式，半嵌入式，外部。**

Finiture/ Finishing/ Acabamentos/ Отделки/ 漆面 38, 93, 13, 29, 95, P5, P6, P9, 01

 **IMQ**



**K041B+K031A**  
Soffione multifunzione, 30x30 cm, pioggia concentrata al centro / luce bianca / cromoterapia / sequenza "Feel", per installazione a parete. Multi-function showerhead, 30x30 cm, water flow concentrated in the middle / white led light / cromotherapy / "Feel" colour programme, wall-mount. Chuveiro de teto multi-funções, 30x30 cm, fluxo de água concentrado no centro / luz LED branca / cromoterapia / programme "Feel", de parede. Многофункциональный верхний душ, 30x30 см, дождь сконцентрировался в центре / белые светодиоды / хромотерапией / программы "Feel", настенный.

**多功能花洒，30x30 cm，出水集中在中间 / 白光 / 彩色灯光 / “感觉” 渐变色, 墙面装。**

Finiture/ Finishing/ Acabamentos/ Отделки/ 漆面 38, 93, 13, 29, 95, P5, P6, P9, 01

 **IMQ**



**K052**  
Soffione multifunzione, h. 2 mm, 30x30 cm, pioggia concentrata al centro, per installazione a soffitto: a filo. Multi-function showerhead, h. 2 mm, 30x30 cm, water flow concentrated in the middle, ceiling-moun: surface mounted. Chuveiro de teto multi-funções, h. 2 mm, 30x30 cm, fluxo de água concentrado no centro, de teto: au ras du plafond. Многофункциональный верхний душ, Н. 2 мм, 30x30 см, Двойной дождь, для потолочной установки: вровень с потолком. **多功能花洒，h. 2 mm，30x30cm，出水集中在中间，天花板吊顶安装:表面安装。**

Finiture/ Finishing/ Acabamentos/ Отделки/ 漆面 38, 93, 13, 29, 95, P5, P6, P9, 01

QUADRATO  
SQUARE  
QUADRADO  
КВАДРАТНЫЙ  
正方形



**K101**  
Tastiera di controllo touch. Functions control board. Painel de controlo Touch. Панель управления. **触摸式控制键盘。**

Finiture/ Finishing/ Acabamentos/ Отделки/ 漆面 00

 **IMQ**



**K101**  
Tastiera di controllo touch. Functions control board. Painel de controlo Touch. Панель управления. **触摸式控制键盘。**

Finiture/ Finishing/ Acabamentos/ Отделки/ 漆面 00

 **IMQ**



**K053/8027**  
Soffione multifunzione, 30x30 cm, pioggia concentrata al centro, per installazione a parete / Braccio doccia, lunghezza 30 cm, per installazione a parete. Multi-function showerhead, 30x30 cm, water flow concentrated in the middle, wall-mount / shower arm, 30 cm long, wall-mount. Chuveiro de teto multi-funções, 30x30 cm, fluxo de água concentrado no centro, de parede / braço de chuveiro, 30 cm de comprimento, de parede. Многофункциональный верхний душ, 30x30 см, Двойной дождь, настенный / Кронштейн для душевой лейки, длина 30 см, настенный. **多功能花洒，30x30cm，出水集中在中间，墙面装 / 花洒臂，长度30cm，墙面装。**

Finiture/ Finishing/ Acabamentos/ Отделки/ 漆面 38, 93, 13, 29, 95, P5, P6, P9, 01

QUADRATO  
SQUARE  
QUADRADO  
КВАДРАТНЫЙ  
正方形



**K002**  
Soffione multifunzione, cornice 35x35 cm, soffione 30x30 cm, pioggia concentrata al centro, per installazione a soffitto: incasso, semi-incasso, esterno. Multi-function showerhead, frame 35x35 cm, showerhead 30x30 cm, water flow concentrated in the middle, for ceiling installation: built-in piece, partially built-in piece, external piece. Chuveiro de teto multi-funções, quadro 35x35 cm, chuveiro de teto 30x30 cm, fluxo de água concentrado no centro, de teto: corpo a embutir, semi-corpo a embutir, peça externa. Многофункциональный верхний душ, рамка 35x35 см, верхний душ 30x30 см, дождь сконцентрировался в центре, для потолочной установки: утопленная, полу-утопленная, внешняя.

**多功能花洒，边框35x35cm，雨式花洒30x30cm，出水集中在中间，花洒臂: 嵌入式，半嵌入式，外部。**

Finiture/ Finishing/ Acabamentos/ Отделки/ 漆面 38, 93, 13, 29, 95, P5, P6, P9, 01



**K042B+K031A**  
Soffione multifunzione, 30x30 cm, pioggia concentrata al centro, per installazione a parete. Multi-function showerhead, 30x30 cm, water flow concentrated in the middle, wall-mount. Chuveiro de teto multi-funções, 30x30 cm, fluxo de água concentrado no centro, de parede. Многофункциональный верхний душ, 30x30 см, дождь сконцентрировался в центре, настенный. **多功能花洒，30x30cm，出水集中在中间，墙面装。**

Finiture/ Finishing/ Acabamentos/ Отделки/ 漆面 38, 93, 13, 29, 95, P5, P6, P9, 01



**K053/8028**  
Soffione multifunzione, 30x30 cm, pioggia concentrata al centro, per installazione a parete / Braccio doccia, lunghezza 45 cm, per installazione a parete. Multi-function showerhead, 30x30 cm, water flow concentrated in the middle, wall-mount / shower arm, 45 cm long, wall-mount. Chuveiro de teto multi-funções, 30x30 cm, fluxo de água concentrado no centro, de parede / braço de chuveiro, 45 cm de comprimento, de parede. Многофункциональный верхний душ, 30x30 см, Двойной дождь, настенный / Brausearm, Длина 45 см, настенный. **多功能花洒，30x30cm，出水集中在中间，墙面装 / 花洒臂，长度45cm，墙面装。**

Finiture/ Finishing/ Acabamentos/ Отделки/ 漆面 38, 93, 13, 29, 95, P5, P6, P9, 01

acquafit

TONDO  
ROUND  
REDONDO  
РУГЛАЯ РОЗЕТКА  
圓形



**K061**  
Soffione multifunzione, cornice Ø 35 cm, soffione Ø 30 cm, pioggia concentrata al centro / luce bianca / cromoterapia / sequenza "Feel", per installazione a soffitto: incasso, semi-incasso, esterno. Multi-function showerhead, frame Ø 35 cm, showerhead Ø 30 cm, water flow concentrated in the middle / white led light / cromotherapy / "Feel" colour programme, for ceiling installation: built-in piece, partially built-in piece, external piece. Chuveiro de teto multi-funções, quadro Ø 35 cm, chuveiro de teto Ø 30 cm, fluxo de água concentrado no centro / luz LED branca / cromoterapia / programme "Feel", de teto: corpo a embutir, semi-corpo a embutir, peça externa. Многофункциональный верхний душ, рамка Ø 35 см, верхний душ Ø 30 см, дождь сконцентрировался в центре / белые светодиоды / хромотерапией / программы "Feel", для потолочной установки: утопленная, полу-утопленная, внешняя.

**多功能花洒，边框 Ø 35 cm，雨式花洒 Ø 30 cm，出水集中在中间 / 白光 / 彩色灯光 / “感觉” 渐变色, 花洒臂:嵌入式，半嵌入式，外部。**

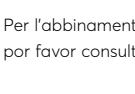
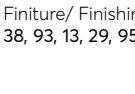
Finiture/ Finishing/ Acabamentos/ Отделки/ 漆面 38, 93, 13, 29, 95, P5, P6, P9, 01

 **IMQ**



**K072**  
Soffione multifunzione, h. 2 mm, Ø 30 cm, pioggia concentrata al centro, per installazione a soffitto: a filo. Multi-function showerhead, h. 2 mm, Ø 30 cm, water flow concentrated in the middle, ceiling-moun: surface mounted. Chuveiro de teto multi-funções, h. 2 mm, Ø 30 cm, fluxo de água concentrado no centro, de teto: au ras du plafond. Многофункциональный верхний душ, Н. 2 мм, Ø 30 см, дождь сконцентрировался в центре, для потолочной установки: вровень с потолком. **多功能花洒，h. 2 mm，Ø30cm，天花板吊顶安装:表面安装。**

Finiture/ Finishing/ Acabamentos/ Отделки/ 漆面 38, 93, 13, 29, 95, P5, P6, P9, 01



**Finiture Finishing Acabamentos Отделки 漆面**

	<b>13</b> Nero Opaco Matt Black Preto Mate Черный матовый <b>哑光黑</b>		<b>29</b> Bianco Opaco Matt White Branco Mate Белый матовый <b>哑光白色</b>		<b>95</b> Nickel PVD Nickel PVD Nickel PVD Nickel PVD Nickel PVD		<b>P5</b> Matt Gun Metal PVD Matt Gun Metal PVD Matt Gun Metal PVD Matt Gun Metal PVD Matt Gun Metal PVD		<b>P6</b> Matt British Gold PVD Matt British Gold PVD Matt British Gold PVD Matt British Gold PVD Matt British Gold PVD		<b>P9</b> Matt Copper PVD Matt Copper PVD Matt Copper PVD Matt Copper PVD Matt Copper PVD		<b>O1</b> Oro Plus Gold Plus Ouro Золото плюс <b>超金色</b>
	<b>38</b> Acciaio Inossidabile Lucido Brilliant Stainless Steel Aço Inoxidável Polido Блестящая Нержавеющая Сталь <b>抛光不锈钢</b>		<b>93</b> Acciaio Inossidabile Spazzolato Brushed Stainless Steel Aço Inoxidável Escovado Блестящая Нержавеющая Сталь <b>不锈钢拉丝</b>										

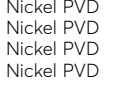
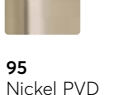
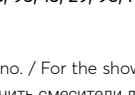
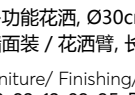
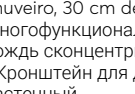
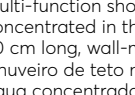
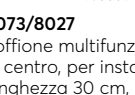
QUADRATO  
SQUARE  
QUADRADO  
КВАДРАТНЫЙ  
正方形



**K101**  
Tastiera di controllo touch. Functions control board. Painel de controlo Touch. Панель управления. **触摸式控制键盘。**

Finiture/ Finishing/ Acabamentos/ Отделки/ 漆面 00

 **IMQ**

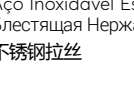
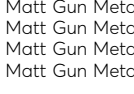
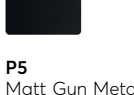
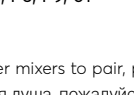
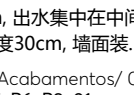
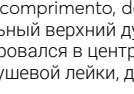
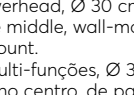
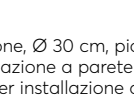



QUADRATO  
SQUARE  
QUADRADO  
КВАДРАТНЫЙ  
正方形



**K062**  
Soffione multifunzione, cornice Ø 35 cm, soffione Ø 30 cm, pioggia concentrata al centro, per installazione a soffitto: incasso, semi-incasso, esterno. Multi-function showerhead, frame Ø 35 cm, showerhead Ø 30 cm, water flow concentrated in the middle, for ceiling installation: built-in piece, partially built-in piece, external piece. Chuveiro de teto multi-funções, quadro Ø 35 cm, chuveiro de teto Ø 30 cm, fluxo de água concentrado no centro, de teto: corpo a embutir, semi-corpo a embutir, peça externa. Многофункциональный верхний душ, рамка Ø 35 см, верхний душ Ø 30 см, дождь сконцентрировался в центре, для потолочной установки: утопленная, полу-утопленная, внешняя. **多功能花洒，边框 Ø 35 cm，雨式花洒 Ø 30 cm，出水集中在中间，花洒臂:嵌入式，半嵌入式，外部。**

Finiture/ Finishing/ Acabamentos/ Отделки/ 漆面 38, 93, 13, 29, 95, P5, P6, P9, 01

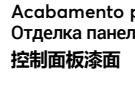

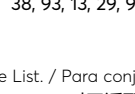
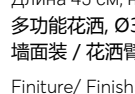
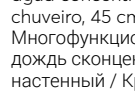
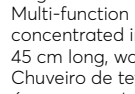
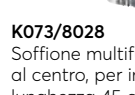


QUADRATO  
SQUARE  
QUADRADO  
КВАДРАТНЫЙ  
正方形



**K062**  
Soffione multifunzione, cornice Ø 35 cm, soffione Ø 30 cm, pioggia concentrata al centro, per installazione a soffitto: incasso, semi-incasso, esterno. Multi-function showerhead, frame Ø 35 cm, showerhead Ø 30 cm, water flow concentrated in the middle, for ceiling installation: built-in piece, partially built-in piece, external piece. Chuveiro de teto multi-funções, quadro Ø 35 cm, chuveiro de teto Ø 30 cm, fluxo de água concentrado no centro, de teto: corpo a embutir, semi-corpo a embutir, peça externa. Многофункциональный верхний душ, рамка Ø 35 см, верхний душ Ø 30 см, дождь сконцентрировался в центре, для потолочной установки: утопленная, полу-утопленная, внешняя. **多功能花洒，边框 Ø 35 cm，雨式花洒 Ø 30 cm，出水集中在中间，花洒臂:嵌入式，半嵌入式，外部。**

Finiture/ Finishing/ Acabamentos/ Отделки/ 漆面 38, 93, 13, 29, 95, P5, P6, P9, 01



acquafit



**DOCCE  
SHOWERS  
CHUVEIROS  
ДУШЕВЫЕ  
淋浴系列**



**L051**  
Soffione multifunzione, 469 x 670 x 98 mm, pioggia / cascata / nebulizzazione / luce bianca / cromoterapia / sequenza "Feel".  
Multifunction showerhead, 469 x 670 x 98 mm, rain / waterfall / mist / white led light / chromotherapy / "Feel" colour programme.  
Chuveiro de teto multi-funções, 469 x 670 x 98 mm, chuva / cascata / nebulização / luz LED branca / cromoterapia / programme "Feel".  
Многофункциональный верхний душ, 469 x 670 x 98 мм, дождь / водопад / туман / белые светодиоды RGB / хромотерапией / программы "Feel".  
**多功能花洒, 469 x 670 x 98mm, 雨式 / 瀑布式 / 喷雾 / 白光 / 彩色灯光 / "感觉" 渐变色.**

Finiture/ Finishing/ Acabamentos/ Отделки/ 漆面  
38,93

**IMQ**



**L052**  
Soffione multifunzione, 469 x 670 x 98 mm, pioggia / cascata / nebulizzazione / luce bianca / cromoterapia / sequenza "Feel".  
Multifunction showerhead, 469 x 670 x 98 mm, rain / waterfall / mist / white led light / chromotherapy / "Feel" colour programme.  
Chuveiro de teto multi-funções, 469 x 670 x 98 mm, chuva / cascata / nebulização / luz LED branca / cromoterapia / programme "Feel".  
Многофункциональный верхний душ, 469 x 670 x 98 мм, дождь / водопад / туман / белые светодиоды RGB / хромотерапией / программы "Feel".  
**多功能花洒, 469 x 670 x 98 mm, 雨式 / 瀑布式 / 喷雾 / 白光 / 彩色灯光 / "感觉" 渐变色.**

Finiture/ Finishing/ Acabamentos/ Отделки/ 漆面  
38,93

**IMQ**



**G831B+D331A**  
Miscelatore termostatico doccia incasso 3/4", 1 uscita da 3/4".  
3/4" built-in thermostatic shower mixer, no. 1 3/4" outlet.  
Misturadora termostática embutida 3/4" para duche, 1 sortie en 3/4".  
Термостатический встраиваемый смеситель для душа, 3/4", 1 выпуск 3/4".  
**3/4" 寸管径预埋式恒温开关, 3/4" 寸出水口径.**

**G872B+D372A**

2 uscite/ 2 outlets/ 2 vias/ 2 выпуска/ 双出水口.

Finiture/ Finishing/ Acabamentos/ Отделки/ 漆面  
93, 02

**acquadolce dream**



**8091B+8091A**  
Completo doccia, on/off automatico.  
Shower set, automatic on/off.  
Conjunto de chuveiro de mão, ligar/desligar automático.  
Душевой набор, автоматическое включение и выключение.

**整套淋浴, 自动开/关键.**

Finiture/ Finishing/ Acabamentos/ Отделки/ 漆面  
93, 02



**8052**  
Completo doccia.  
Shower set.  
Conjunto de chuveiro de mão.  
Душевой набор.

**整套淋浴.**

Finiture/ Finishing/ Acabamentos/ Отделки/ 漆面  
93, 02

**DOCCE  
SHOWERS  
CHUVEIROS  
ДУШЕВЫЕ  
淋浴系列**



**L031B+L002A**  
Soffione multifunzione, 421 x 651,5 mm, pioggia / cascata / nebulizzazione.  
Multifunction showerhead, 421 x 651,5 mm, rain / waterfall / mist.  
Chuveiro de teto multi-funções, 421 x 651,5 mm, chuva / cascata / nebulização.  
Многофункциональный верхний душ, 421 x 651,5 мм, дождь / водопад / туман.  
**多功能花洒, 421 x 651,5 mm, 雨式 / 瀑布式 / 喷雾.**

Finiture/ Finishing/ Acabamentos/ Отделки/ 漆面  
38, 93



**8052**  
Completo doccia.  
Shower set.  
Conjunto de chuveiro de mão.  
Душевой набор.  
**整套淋浴.**

Finiture/ Finishing/ Acabamentos/ Отделки/ 漆面  
93, 02



**L011B+L003A**  
Soffione multifunzione, 421 x 651,5 mm, pioggia / nebulizzazione.  
Multifunction showerhead, 421 x 651,5 mm, rain / mist.  
Chuveiro de teto multi-funções, 421 x 651,5 mm, chuva / nebulização.  
Многофункциональный верхний душ, 421 x 651,5 мм, дождь / туман.  
**多功能花洒, 421 x 651,5 mm, 雨式 / 喷雾.**

Finiture/ Finishing/ Acabamentos/ Отделки/ 漆面  
38, 93



**G872B+D372A**  
Miscelatore termostatico doccia incasso 3/4", deviatore a rotazione con chiusura a 2 uscite.  
3/4" built-in thermostatic shower mixer, 2-way shut-off diverter with turning knob.  
Misturadora termostática embutida 3/4" para duche, inversor de 2 vias de manípulo giratório com válvula de corte.  
Термостатический встраиваемый смеситель для душа, 3/4", переключатель с закрытием, на 2 потока с поворотной кнопкой.  
**3/4" 寸管径预埋式恒温开关, 旋钮式带关闭2向分水器.**

**G873B+D373A**

3 uscite/ 3 outlets/ 3 vias/ 3 выпуска/ 三出水口.

Finiture/ Finishing/ Acabamentos/ Отделки/ 漆面  
93, 02

**acquadolce**



**L001B+L001A**  
Soffione multifunzione, 421 x 421 mm, pioggia / nebulizzazione.  
Multifunction showerhead, 421 x 421 mm, rain / mist.  
Chuveiro de teto multi-funções, 421 x 421 mm, chuva / nebulização.  
Многофункциональный верхний душ, 421 x 421 мм, дождь / туман.  
**多功能花洒, 421 x 421 mm, 雨式 / 喷雾.**

Finiture/ Finishing/ Acabamentos/ Отделки/ 漆面  
38, 93



**L041B+L041A**  
Soffione multifunzione, 470 x 671 mm, pioggia / cascata / nebulizzazione / luce bianca / cromoterapia / sequenza "Feel".  
Multifunction showerhead, 470 x 671 mm, rain / waterfall / mist / white led light / chromotherapy / "Feel" colour programme.  
Chuveiro de teto multi-funções, 470 x 671 mm, chuva / cascata / nebulização / luz LED branca / cromoterapia / programme "Feel".  
Многофункциональный верхний душ, 470 x 671 мм, дождь / водопад / туман / белые светодиоды RGB / хромотерапией / программы "Feel".

**多功能花洒, 470 x 671 mm, 雨式 / 瀑布式 / 喷雾 / 白光 / 彩色灯光 / "感觉" 渐变色.**

Finiture/ Finishing/ Acabamentos/ Отделки/ 漆面  
38, 93

**IMQ**




**L042B+L041A**  
Soffione multifunzione, 470 x 671 mm, pioggia / cascata / nebulizzazione / luce bianca / cromoterapia / sequenza "Feel".  
Multifunction showerhead, 470 x 671 mm, rain / waterfall / mist / white led light / chromotherapy / "Feel" colour programme.  
Chuveiro de teto multi-funções, 470 x 671 mm, chuva / cascata / nebulização / luz LED branca / cromoterapia / programme "Feel".  
Многофункциональный верхний душ, 470 x 671 мм, дождь / водопад / туман / белые светодиоды RGB / хромотерапией / программы "Feel".

**多功能花洒, 470 x 671 mm, 雨式 / 瀑布式 / 喷雾 / 白光 / 彩色灯光 / "感觉" 渐变色.**

Finiture/ Finishing/ Acabamentos/ Отделки/ 漆面  
38, 93

**IMQ**



**L101B+L101A**  
Tastiera di controllo touch.  
Functions control board.  
Painel de controlo Touch.  
Панель управления.  
**触摸式控制键盘.**

Finiture/ Finishing/ Acabamentos/ Отделки/ 漆面  
00

**IMQ**



**38**  
Acciaio Inossidabile Lucido  
Brilliant Stainless Steel  
Aço Inoxidável Polido  
Блестящая Нержавеющая Сталь  
**抛光不锈钢**



**93**  
Acciaio Inossidabile Spazzolato  
Brushed Stainless Steel  
Aço Inoxidável Escovado  
Блестящая Нержавеющая Сталь  
**不锈钢拉丝**



**02**  
Cromo  
Chrome  
Cromada  
Хром  
**铬色**

**Finiture  
Finishing  
Acabamentos  
Отделки  
漆面**

**Finitura tastiera di controllo  
Control board finishing  
Acabamento painel de controlo  
Отделка панели управления  
控制面板漆面**

**00**  
Vetro Bianco  
White glass  
Vidro Branco  
Белое стекло  
**白色玻璃**

DOCCE  
SHOWERS  
CHUVEIROS  
ДУШЕВЬЕ  
淋浴系列



**H002**  
**milanoslim easy**  
Colonna doccia, deviazione a rotazione con chiusura a 2 uscite.  
Shower column, 2-way shut-off diverter with turning knob.  
Coluna de chuveiro, inversor de 2 vias de manípulo giratório com válvula de corte.  
Душевая стойка, переключатель на 2 потока с ручкой.

淋浴柱, 旋钮式带关闭2向分水器.

Finiture/ Finishing/ Acabamentos/ Отделки/ 漆面  
38, 93



**H001+H091**  
**milanoslim**  
Colonna doccia, deviazione a rotazione con chiusura a 3 uscite.  
Shower column, 3-way shut-off diverter with turning knob.  
Coluna de chuveiro, inversor de 3 vias de manípulo giratório com válvula de corte.  
Душевая стойка, переключатель на 3 потока с ручкой.

淋浴柱, 带闭合开关的3向旋转分水器.

Finiture/ Finishing/ Acabamentos/ Отделки/ 漆面  
38, 93



**H121**  
**milanoslim outdoor.1**  
Colonna doccia, deviazione a rotazione con chiusura a 3 uscite.  
Shower column, 3-way shut-off diverter with turning knob.  
Coluna de chuveiro, inversor de 3 vias de manípulo giratório com válvula de corte.  
Душевая стойка, переключатель на 3 потока с ручкой.

淋浴柱, 带闭合开关的3向旋转分水器.

Finiture/ Finishing/ Acabamentos/ Отделки/ 漆面  
38, 93



**H101**  
**milanoslim outdoor.2**  
Colonna doccia, deviazione a rotazione con chiusura a 3 uscite.  
Shower column, 3-way shut-off diverter with turning knob.  
Coluna de chuveiro, inversor de 3 vias de manípulo giratório com válvula de corte.  
Душевая стойка, переключатель на 3 потока с ручкой.

淋浴柱, 带闭合开关的3向旋转分水器.

Finiture/ Finishing/ Acabamentos/ Отделки/ 漆面  
38, 93

**38**  
Acciaio Inossidabile Lucido  
Brilliant Stainless Steel  
Aço Inoxidável Polido  
Блестящая Нержавеющая Сталь  
抛光不锈钢

**93**  
Acciaio Inossidabile Spazzolato  
Brushed Stainless Steel  
Aço Inoxidável Escovado  
Блестящая Нержавеющая Сталь  
不锈钢拉丝

milanoslim

DOCCE  
SHOWERS  
CHUVEIROS  
ДУШЕВЬЕ  
淋浴系列



**8114B+8114A**  
Miscelatore doccia incasso, cartuccia a dischi ceramici con deviatore 2 uscite.  
Built-in shower mixer, ceramic disc cartridge with diverter 2 outlets.  
Misturadora embutida para duche, cartucho cerâmico com inversor de 2 vias.  
Встраиваемый смеситель для душа, картридж с керамическими дисками с переключателем на 2 выхода.  
预埋式淋浴开关,陶瓷片阀芯带两向分水器.

Finiture/ Finishing/ Acabamentos/ Отделки/ 漆面  
02



**8115B+8114A**  
Miscelatore doccia incasso, cartuccia a dischi ceramici con deviatore 2 uscite, deviatore per 3° uscita.  
Built-in shower mixer, ceramic disc cartridge with diverter 2 outlets, diverter for third outlet.  
Misturadora embutida para duche, cartucho cerâmico com inversor de 2 vias, inversor para a terceira saída.  
Встраиваемый смеситель для душа, картридж с керамическими дисками с переключателем на 2 выхода, переключатель на 3-й выход.  
预埋式淋浴开关,陶瓷片阀芯带两向分水器,第三路分水器.

Finiture/ Finishing/ Acabamentos/ Отделки/ 漆面  
02



**02**  
Cromo  
Chrome  
Cromada  
Хром  
铬色

SOFFIONI  
SHOWER HEADS  
CHUVEIROS  
ДУШЕВЫЕ ЛЕЙКИ  
花洒头

docce/ showers/ chuveiros/ душевые/ 淋浴系列

SOFFIONI  
SHOWER HEADS  
CHUVEIROS  
ДУШЕВЫЕ ЛЕЙКИ  
花洒头

docce/ showers/ chuveiros/ душевые/ 淋浴系列



**8035B+8035A**  
Soffione doppio, per installazione a parete.  
Double showerhead, wall-mount.  
Chuveiro de teto dupl, de parede.  
Двойной верхний душ, настенный.  
双头花洒 墙面装。

Finiture/ Finishing/ Acabamentos/ Отделки/ 漆面  
93, 02, 95, P5, P6, P9, 01



**8036B+8036A**  
Soffione a pioggia, per installazione a parete.  
Rain showerhead, wall-mount.  
Chuveiro de teto, de parede.  
Верхний душ, настенный.  
雨式花洒 墙面装。

Finiture/ Finishing/ Acabamentos/ Отделки/ 漆面  
93, 02, 95, P5, P6, P9, 01



**8043B+8036A**  
Soffione a cascata, per installazione a parete.  
Waterfall showerhead, wall-mount.  
Pomme de douche cascata, de parede.  
Верхний душ с функцией водопада, настенный.  
瀑布式花洒 墙面装。

Finiture/ Finishing/ Acabamentos/ Отделки/ 漆面  
93, 02, P5, P6, P9, 01



**8008**  
Soffione a pioggia, 20x20 cm.  
Rain showerhead, 20x20 cm.  
Chuveiro de teto, 20x20 cm.  
Верхний душ, 20x20 см.  
雨式花洒, 20x20cm.

Finiture/ Finishing/ Acabamentos/ Отделки/ 漆面  
02, 13



**8104**  
Soffione a pioggia, 30x30 cm.  
Rain showerhead, 30x30 cm.  
Chuveiro de teto, 30x30 cm.  
Верхний душ, 30x30 см.  
雨式花洒, 30x30cm.

Finiture/ Finishing/ Acabamentos/ Отделки/ 漆面  
02



**K053 - ACQUAFIT**  
Soffione multifunzione, 30x30 cm,  
pioggia, per installazione a parete.  
Multi-function showerhead,  
30x30 cm, rain, wall-mount.  
Chuveiro de teto multi-funções,  
30x30 cm, chuva, de parede.  
Многофункциональный верхний душ,  
30x30 см, Двойной дождь, настенный.  
多功能花洒, 30x30cm, 雨式, 墙面装。

Finiture/ Finishing/ Acabamentos/ Отделки/ 漆面  
38, 93, 13, 29, 95, P5, P6, P9, 01



**6701B+6701A - ALA**  
Soffione a cascata, per installazione a parete.  
Waterfall showerhead, wall-mount.  
Pomme de douche cascata, de parede.  
Верхний душ с функцией водопада, настенный.  
瀑布式花洒 墙面装。

Finiture/ Finishing/ Acabamentos/ Отделки/ 漆面  
93, 02, 13, P5



**8087**  
Soffione a pioggia, per installazione a parete.  
Rain showerhead, wall-mount.  
Chuveiro de teto, de parede.  
Верхний душ, настенный.  
雨式花洒 墙面装。

Finiture/ Finishing/ Acabamentos/ Отделки/ 漆面  
02



**8095**  
Soffione a pioggia, Ø 20 cm.  
Rain showerhead, Ø 20 cm.  
Chuveiro de teto, Ø 20 cm.  
Верхний душ, Ø 20 см.  
雨式花洒, Ø20cm.

Finiture/ Finishing/ Acabamentos/ Отделки/ 漆面  
02

BRACCI DOCCIA  
SHOWER ARMS  
BRAÇOS DE CHUVEIRO  
КРОНШТЕЙН ДЛЯ ДУШЕВОЙ ЛЕЙКИЕН  
花洒臂



**8027**  
Braccio doccia, lunghezza 30 cm,  
per installazione a parete.  
Shower arm, 30 cm long, wall-mount.  
Braço de chuveiro,  
30 cm de comprimento, de parede.  
Кронштейн для душевой лейки,  
длина 30 см, настенный.  
花洒臂, 长度30cm, 墙面装。

**8028**  
Lunghezza 45 cm/ 45 cm long/  
45 cm de comprimento/ Длина 45 cm/ 长度45cm.

Finiture/ Finishing/ Acabamentos/ Отделки/ 漆面  
93, 02, 13, 29, 95, P5, P6, P9, Q7, Q8, 01, 06/02



**8107**  
Braccio doccia, lunghezza 30 cm,  
per installazione a parete.  
Shower arm, 30 cm long, wall-mount.  
Braço de chuveiro,  
30 cm de comprimento, de parede.  
Кронштейн для душевой лейки,  
длина 30 см, настенный.  
花洒臂, 长度30cm, 墙面装。

**8108**  
Lunghezza 45 cm/ 45 cm long/  
45 cm de comprimento/ Длина 45 cm/ 长度45cm.

Finiture/ Finishing/ Acabamentos/ Отделки/ 漆面  
93, 02, 13, 29



**9231**  
Braccio doccia, lunghezza 30 cm,  
per installazione a parete.  
Shower arm, 30 cm long, wall-mount.  
Braço de chuveiro,  
30 cm de comprimento, de parede.  
Кронштейн для душевой лейки,  
длина 30 см, настенный.  
花洒臂, 长度30cm, 墙面装。

**8011**  
Lunghezza 45 cm/ 45 cm long/  
45 cm de comprimento/ Длина 45 cm/ 长度45cm.

Finiture/ Finishing/ Acabamentos/ Отделки/ 漆面  
93, 02, 13, 29, 95, P5, P6, P9, 01



**9230**  
Soffione a pioggia, Ø 20 cm.  
Rain showerhead, Ø 20 cm.  
Chuveiro de teto, Ø 20 cm.  
Верхний душ, Ø 20 см.  
雨式花洒, Ø20cm.

Finiture/ Finishing/ Acabamentos/ Отделки/ 漆面  
02, 13, 29, 06



**8113 - ICONA**  
Soffione a pioggia, Ø 20 cm.  
Rain showerhead, Ø 20 cm.  
Chuveiro de teto, Ø 20 cm.  
Верхний душ, Ø 20 см.  
雨式花洒, Ø20cm.

Finiture/ Finishing/ Acabamentos/ Отделки/ 漆面  
02, 13, 95, P5, P6, P9, Q7, Q8



**8083**  
Soffione a pioggia, Ø 24 cm.  
Rain showerhead, Ø 24 cm.  
Chuveiro de teto, Ø 24 cm.  
Верхний душ, Ø 24 см.  
雨式花洒, Ø24cm.

Finiture/ Finishing/ Acabamentos/ Отделки/ 漆面  
93, 02, 13, 29, 95, P5, P6, P9, Q7, Q8, 01



**8094**  
Soffione a pioggia, Ø 30 cm.  
Rain showerhead, Ø 30 cm.  
Chuveiro de teto, Ø 30 cm.  
Верхний душ, Ø 30 см.  
雨式花洒, Ø30cm.

Finiture/ Finishing/ Acabamentos/ Отделки/ 漆面  
02



**K073 - ACQUAFIT**  
Soffione multifunzione, Ø 30 cm,  
pioggia, per installazione a parete.  
Multi-function showerhead, Ø 30 cm,  
rain, wall-mount.  
Chuveiro de teto multi-funções,  
Ø 30 cm, chuva, de parede.  
Многофункциональный верхний душ, Ø 30 см,  
Двойной дождь, настенный  
雨式花洒, Ø30cm, 雨式, 墙面装。

Finiture/ Finishing/ Acabamentos/ Отделки/ 漆面  
93, 38, 13, 29, 95, P5, P6, P9, 01



**8084**  
Soffione a pioggia, Ø 36 cm.  
Rain showerhead, Ø 36 cm.  
Chuveiro de teto, Ø 36 cm.  
Верхний душ, Ø 36 см.  
雨式花洒, Ø36cm.

Finiture/ Finishing/ Acabamentos/ Отделки/ 漆面  
93, 02



**8038**  
Braccio doccia, lunghezza 30 cm,  
per installazione a parete.  
Shower arm, 30 cm long, wall-mount.  
Braço de chuveiro,  
30 cm de comprimento, de parede.  
Кронштейн для душевой лейки,  
длина 30 см, настенный.  
花洒臂, 长度30cm, 墙面装。

**8039**  
Lunghezza 45 cm/ 45 cm long/  
45 cm de comprimento/ Длина 45 cm/ 长度45cm.

Finiture/ Finishing/ Acabamentos/ Отделки/ 漆面  
93, 02, 13, 29



**8081**  
Braccio doccia, lunghezza 40 cm,  
per installazione a parete.  
Shower arm, 40 cm long, wall-mount.  
Braço de chuveiro,  
40 cm de comprimento, de parede.  
Кронштейн для душевой лейки,  
длина 40 см, настенный.  
花洒臂, 长度40cm, 墙面装。

Finiture/ Finishing/ Acabamentos/ Отделки/ 漆面  
93, 02



**9236**  
Braccio doccia, lunghezza 25 cm,  
per installazione a soffitto.  
Shower arm, 25 cm long, ceiling-mount.  
Braço de chuveiro,  
25 cm de comprimento, de teto.  
Кронштейн для душевой лейки,  
длина 25 см, для потолочной установки.  
花洒臂, 长度25cm, 花洒臂。

**9237**  
Lunghezza 45 cm/ 45 cm long/  
45 cm de comprimento/ Длина 45 cm/ 长度45cm.

Finiture/ Finishing/ Acabamentos/ Отделки/ 漆面  
93, 02, 13, 29, 95, P5, P6, P9, Q7, Q8, 01, 06/02



**BRACCI DOCCIA**  
**SHOWER ARMS**  
**BRAÇOS DE CHUVEIRO**  
**КРОНШТЕЙН ДЛЯ ДУШЕВОЙ ЛЕЙКИ**  
**花洒臂**



**8040**  
Braccio doccia, lunghezza 25 cm,  
per installazione a soffitto.  
Shower arm, 25 cm long, ceiling-mount.  
Braço de chuveiro,  
25 cm de comprimento, de teto.  
Кронштейн для душевой лейки,  
длина 25 см, для потолочной установки.  
**花洒臂, 长度25cm, 花洒臂.**

**8041**  
Lunghezza 45 cm/ 45 cm long/  
45 cm de comprimento/ Длина 45 см/ 长度45cm.  
Finiture/ Finishing/ Acabamentos/ Отделки/ 漆面  
93, 02, 13



**8052**  
Completo doccia.  
Shower set.  
Conjunto de chuveiro de mão.  
Душевой набор.  
**整套淋浴.**

Finiture/ Finishing/ Acabamentos/  
Отделки/ 漆面  
93, 02, P5



**8021**  
Completo doccia.  
Shower set.  
Conjunto de chuveiro de mão.  
Душевой набор.  
**整套淋浴.**

Finiture/ Finishing/ Acabamentos/  
Отделки/ 漆面  
02, 13

**COMPLETI DOCCIA**  
**SHOWER SETS**  
**CONJUNTO DE CHUVEIRO DE MÃO**  
**ДУШЕВОЙ НАБОР**  
**手持花洒**



**8051**  
Completo doccia.  
Shower set.  
Conjunto de chuveiro de mão.  
Душевой набор.  
**整套淋浴.**

Finiture/ Finishing/ Acabamentos/  
Отделки/ 漆面  
02, 13, 29



**8105**  
Completo doccia.  
Shower set.  
Conjunto de chuveiro de mão.  
Душевой набор.  
**整套淋浴.**

Finiture/ Finishing/ Acabamentos/  
Отделки/ 漆面  
02, 13, 29

**COMPLETI DOCCIA**  
**SHOWER SETS**  
**CONJUNTO DE CHUVEIRO DE MÃO**  
**ДУШЕВОЙ НАБОР**  
**手持花洒**



**5943**  
Completo doccia.  
Shower set.  
Conjunto de chuveiro de mão.  
Душевой набор.  
**整套淋浴.**

Finiture/ Finishing/ Acabamentos/  
Отделки/ 漆面  
02, 95, P5, P6, P9, 01



**5944**  
Completo doccia.  
Shower set.  
Conjunto de chuveiro de mão.  
Душевой набор.  
**整套淋浴.**

Finiture/ Finishing/ Acabamentos/  
Отделки/ 漆面  
02, 95, P5, P6, P9, 01



**8093**  
Completo doccia.  
Shower set.  
Conjunto de chuveiro de mão.  
Душевой набор.  
**整套淋浴.**


Finiture/ Finishing/ Acabamentos/  
Отделки/ 漆面  
93, 02, 13, 29, P5, P6, Q7, Q8



**8116**  
Completo doccia.  
Shower set.  
Conjunto de chuveiro de mão.  
Душевой набор.  
**整套淋浴.**

Finiture/ Finishing/ Acabamentos/  
Отделки/ 漆面  
93, 02, 13, 29

**ASTE DOCCIA**  
**SHOWER-RAILS**  
**BARRAS DE CHUVEIRO**  
**ДУШЕВЫЕ ШТАНГИ**  
**淋浴滑杆**



**8016**  
Asta doccia.  
Shower rail.  
Barra de chuveiro.  
Душевая штанга.  
**淋浴滑杆.**

Finiture/ Finishing/ Acabamentos/  
Отделки/ 漆面  
93, 02



**8096**  
Asta doccia.  
Shower rail.  
Barra de chuveiro.  
Душевая штанга.  
**淋浴滑杆.**

Finiture/ Finishing/ Acabamentos/  
Отделки/ 漆面  
02



**9247**  
Asta doccia.  
Shower rail.  
Barra de chuveiro.  
Душевая штанга.  
**淋浴滑杆.**

Finiture/ Finishing/ Acabamentos/  
Отделки/ 漆面  
93

**SOFFIONI LATERALI  
LATERAL BODY SPRAYS  
JACTOS LATERAIS  
БОКОВАЯ ФОРСУНКА.  
侧边身体喷雾**

**docce/ showers/ chuveiros/ душевые/ 淋浴系列**

**ACCESSORI  
ACCESSORIES  
ACESSÓRIOS  
АКСЕССУАРЫ  
配件**

**venezia**



**9248**  
Soffione laterale.  
Lateral body spray.  
Jactos laterais.  
Боковая форсунка.  
侧边身体按摩喷雾。

Finiture/ Finishing/ Acabamentos/  
Отделки/ 漆面  
02, 13, 29, 95, P5, P6, P9, 01



**8024**  
Soffione laterale.  
Lateral body spray.  
Jactos laterais.  
Боковая форсунка.  
侧边身体按摩喷雾。

Finiture/ Finishing/ Acabamentos/  
Отделки/ 漆面  
02, 13



**8055**  
Soffione laterale.  
Lateral body spray.  
Jactos laterais.  
Боковая форсунка.  
侧边身体按摩喷雾。

Finiture/ Finishing/ Acabamentos/  
Отделки/ 漆面  
02



**8056**  
Soffione laterale.  
Lateral body spray.  
Jactos laterais.  
Боковая форсунка.  
侧边身体按摩喷雾。

Finiture/ Finishing/ Acabamentos/  
Отделки/ 漆面  
02



**8034B+8034A**  
Soffione laterale.  
Lateral body spray.  
Jactos laterais.  
Боковая форсунка.  
侧边身体按摩喷雾。

Finiture/ Finishing/ Acabamentos/  
Отделки/ 漆面  
93, 02, P5



**7806 - 7811 - 7807**  
Portasalviette, 30 cm / 45 cm / 60 cm.  
Towel rail, 30 cm / 45 cm / 60 cm.  
Toalheiro, 30 cm / 45 cm / 60 cm.  
Полотенцедержатель, 30 см / 45 см / 60 см.  
毛巾杆, 30cm / 45cm / 60cm.

Finiture/ Finishing/ Acabamentos/ Отделки/ 漆面  
02, 95, P5, P6, P9, 01



**7815**  
Griglia portasalviette, 72,5 cm.  
Towel rail, 72,5 cm.  
Toalheiro, 72,5 cm.  
Держатель для полотенец, 72,5 см.  
毛巾杆, 72,5cm.

Finiture/ Finishing/ Acabamentos/ Отделки/ 漆面  
02, 01



**7843**  
Piantana portasalviette, 55 cm, da appoggio.  
Towel rail, 55 cm, free standing.  
Toalheiro, 55 cm, free standing.  
Полотенцедержательсăule, 55 см, отдельностоящий.  
独立支架毛巾架, 55cm, 独立式。

Finiture/ Finishing/ Acabamentos/ Отделки/ 漆面  
02, 01

**Finiture  
Finishing  
Acabamentos  
Отделки  
漆面**



**02**  
Cromo  
Chrome  
Cromada  
Хром  
铬色



**29**  
Bianco Opaco  
Matt White  
Branco Mate  
Белый матовый  
哑光白色



**13**  
Nero Opaco  
Matt Black  
Preto Mate  
Черный матовый  
哑光黑



**95**  
Nickel PVD  
Nickel PVD  
Nickel PVD  
Nickel PVD  
Nickel PVD



**P5**  
Matt Gun Metal PVD  
Matt Gun Metal PVD  
Matt Gun Metal PVD  
Matt Gun Metal PVD  
Matt Gun Metal PVD



**P6**  
Matt British Gold PVD  
Matt British Gold PVD  
Matt British Gold PVD  
Matt British Gold PVD  
Matt British Gold PVD



**P9**  
Brushed Copper PVD  
Brushed Copper PVD  
Brushed Copper PVD  
Brushed Copper PVD  
Brushed Copper PVD



**Q7**  
Pure Brass PVD  
Pure Brass PVD  
Pure Brass PVD  
Pure Brass PVD  
Pure Brass PVD



**7808**  
Appendiabiti.  
Robe hook.  
Cabide.  
Крючок.  
浴袍钩。

Finiture/ Finishing/ Acabamentos/ Отделки/ 漆面  
02, 95, P5, P6, P9, 01



**7809**  
Portarotolo.  
Toilet roll holder.  
Porta-Rolos.  
Держатель бумаги.  
厕纸架。

Finiture/ Finishing/ Acabamentos/ Отделки/ 漆面  
02, 95, P5, P6, P9, 01



**7821**  
Porta scopino, da appoggio.  
Toilet brush holder, free standing.  
Porta-Piaçaba, free standing.  
Ершик, отдельностоящий.  
马桶刷架, 地面装。

**7847**  
Per parete / Wall mounted / De parede /  
Настенный / 壁挂式。

Finiture/ Finishing/ Acabamentos/ Отделки/ 漆面  
02, 95, P5, P6, P9, 01



**93**  
Acciaio Inossidabile Spazzolato  
Brushed Stainless Steel  
Aço Inoxidável Escovado  
Блестящая Нержавеющая Сталь  
不锈钢拉丝



**Q8**  
Raw Metal PVD  
Raw Metal PVD  
Raw Metal PVD  
Raw Metal PVD  
Raw Metal PVD



**01**  
Oro Plus  
Gold Plus  
Ouro  
Золото плюс  
超金色



**06**  
Rosso  
Red  
Vermelho  
Красный  
红色



**Finiture  
Finishing  
Acabamentos  
Отделки  
漆面**  
**02**  
Cromo  
Chrome  
Cromada  
Хром  
铬色



**95**  
Nickel PVD  
Nickel PVD  
Nickel PVD  
Nickel PVD  
Nickel PVD



**P5**  
Matt Gun Metal PVD  
Matt Gun Metal PVD  
Matt Gun Metal PVD  
Matt Gun Metal PVD  
Matt Gun Metal PVD



**P6**  
Matt British Gold PVD  
Matt British Gold PVD  
Matt British Gold PVD  
Matt British Gold PVD  
Matt British Gold PVD



**P9**  
Matt Copper PVD  
Matt Copper PVD  
Matt Copper PVD  
Matt Copper PVD  
Matt Copper PVD



**01**  
Oro Plus  
Gold Plus  
Ouro  
Золото плюс  
超金色

ACCESSORI  
ACCESSORIES  
ACESSÓRIOS  
АКЦЕССУАРЫ  
配件



**7655**  
Specchio, da appoggio, ingranditore, Ø 20 cm.  
Mirror, free standing, magnifying mirror, Ø 20 cm.  
Espelho, free standing, de aumento, Ø 20 cm.  
Зеркало, отдельностоящий, косметическое зеркало, Ø 20 см.  
镜面, 地面装, 放大镜, Ø20cm.

Finiture/ Finishing/ Acabamentos/ Отделки/ 漆面  
93, 02, 13



**7656**  
Specchio, per parete, ingranditore, Ø 20 cm.  
Mirror, wall mounted, magnifying mirror, Ø 20 cm.  
Espelho, de parede, de aumento, Ø 20 cm.  
Зеркало, настенный, косметическое зеркало, Ø 20 см.  
镜面, 壁挂式, 放大镜, Ø20cm.

Finiture/ Finishing/ Acabamentos/ Отделки/ 漆面  
93, 02, 13



**7643**  
Piantana portasalviette, 36,6 cm, da appoggio.  
Towel rail, 36,6 cm, free standing.  
Toalheiro, 36,6 cm, free standing.  
Напольная стойка с полотенцедержателями, 36,6 см, отдельностоящий.  
独立支架毛巾架, 36,6cm, 地面装.

Finiture/ Finishing/ Acabamentos/ Отделки/ 漆面  
93, 02, 13



**7615**  
Griglia portasalviette, 61,6 cm.  
Towel rail, 61,6 cm.  
Toalheiro, 61,6 cm.  
Держатель для полотенец, 61,6 см.  
毛巾杆, 61,6cm.

Finiture/ Finishing/ Acabamentos/ Отделки/ 漆面  
93, 02, 13



**7614**  
Portasalviette doppio, 45 cm.  
Double towel rail, 45 cm.  
Toalheiro duplo, 45 cm.  
Двойной держатель для полотенец, 45 см.  
双层毛巾架, 45cm.

Finiture/ Finishing/ Acabamentos/ Отделки/ 漆面  
02, 13



**7608**  
Appendiabiti.  
Robe hook.  
Cabide.  
Крючок.  
浴袍钩.

Finiture/ Finishing/ Acabamentos/ Отделки/ 漆面  
93, 02, 13, 95, P5, P6, P9, Q7, Q8



**7657**  
Piantana, portarotolo, porta scopino, da appoggio.  
Free standing pole, toilet roll holder, toilet brush holder, free standing.  
Conjunto porta-rolos e porta-riçaba de chão, free standing.  
Напольная стойка с полотенцедержателями, с держателем бумаги, ершиком, отдельностоящий.  
独立支架, 厕纸架, 马桶刷架, 地面装.

Finiture/ Finishing/ Acabamentos/ Отделки/ 漆面  
02, 13



**7648**  
Portasapone, da appoggio, Ø 12 cm.  
Soap holder, free standing, Ø 12 cm.  
Saboneteira, free standing, Ø 12 cm.  
Мыльница, отдельностоящий, Ø 12 см.  
肥皂架, 地面装, Ø12cm.

**7649**  
Per parete / Wall mounted / De parede /  
Настенный / 壁挂式.

Finiture/ Finishing/ Acabamentos/ Отделки/ 漆面  
93, 02, 13, 95, P5, P6, P9, Q7, Q8



**7650**  
Bicchiere, da appoggio.  
Tumbler, free standing.  
Copô, free standing.  
Стакан, отдельностоящий.  
玻璃杯, 地面装.

**7651**  
Per parete / Wall mounted / De parede /  
Настенный / 壁挂式.

Finiture/ Finishing/ Acabamentos/ Отделки/ 漆面  
93, 02, 13, 95, P5, P6, P9, Q7, Q8



**7644**  
Appendiabiti.  
Robe hook.  
Cabide.  
Крючок.  
浴袍钩.

Finiture/ Finishing/ Acabamentos/ Отделки/ 漆面  
93, 02, 13, 95, P5, P6, P9, Q7, Q8



**7609**  
Portarotolo.  
Toilet roll holder.  
Porta-Rolos.  
Держатель бумаги.  
厕纸架.

Finiture/ Finishing/ Acabamentos/ Отделки/ 漆面  
93, 02, 13, 95, P5, P6, P9, Q7, Q8



**7645**  
Portarotolo.  
Toilet roll holder.  
Porta-Rolos.  
Держатель бумаги.  
厕纸架.

Finiture/ Finishing/ Acabamentos/ Отделки/ 漆面  
93, 02, 13, 95, P5, P6, P9, Q7, Q8



**7652**  
Dispenser sapone, da appoggio.  
Liquid soap dispenser, free standing.  
Dispensador de sabão, free standing.  
Дозатор для жидкого мыла, отдельностоящий.  
皂液器, 地面装.

**7653**  
Per parete / Wall mounted / De parede /  
Настенный / 壁挂式.

Finiture/ Finishing/ Acabamentos/ Отделки/ 漆面  
93, 02, 13, 95, P5, P6, P9, Q7, Q8



**7654**  
Mensola, 30 cm.  
Shelf, 30 cm.  
Prateleira, 30 cm.  
Полка, 30 см.  
架, 30cm.

Finiture/ Finishing/ Acabamentos/ Отделки/ 漆面  
93, 02, 13



**7606 - 7611 - 7607**  
Portasalviette, 30 cm / 45 cm / 60 cm.  
Towel rail, 30 cm / 45 cm / 60 cm.  
Toalheiro, 30 cm / 45 cm / 60 cm.  
Полотенцедержатель, 30 см / 45 см / 60 см.  
毛巾杆, 30cm / 45cm / 60cm.

Finiture/ Finishing/ Acabamentos/ Отделки/ 漆面  
93, 02, 13, 95, P5, P6, P9, Q7, Q8



**93**  
Acciaio Inossidabile Spazzolato  
Brushed Stainless Steel  
Aço Inoxidável Escovado  
Блестящая Нержавеющая Сталь  
不锈钢拉丝



**02**  
Cromo  
Chrome  
Acabamentos Cromada  
Отделки Хром  
漆面 铬色



**13**  
Nero Opaco  
Matt Black  
Preto Mate  
Черный матовый  
哑光黑



**95**  
Nickel PVD  
Nickel PVD  
Nickel PVD  
Nickel PVD



**P5**  
Matt Gun Metal PVD  
Matt Gun Metal PVD  
Matt Gun Metal PVD  
Matt Gun Metal PVD



**P6**  
Matt British Gold PVD  
Matt British Gold PVD  
Matt British Gold PVD  
Matt British Gold PVD



**P9**  
Matt Copper PVD  
Matt Copper PVD  
Matt Copper PVD  
Matt Copper PVD



**Q7**  
Pure Brass PVD  
Pure Brass PVD  
Pure Brass PVD  
Pure Brass PVD



**Q8**  
Raw Metal PVD  
Raw Metal PVD  
Raw Metal PVD  
Raw Metal PVD



ACCESSORI  
ACCESSORIES  
ACESSÓRIOS  
AKCECCYAPЫ  
配件

linea

ACCESSORI  
ACCESSORIES  
ACESSÓRIOS  
AKCECCYAPЫ  
配件

linea



**7755**  
Specchio, da appoggio, ingranditore, 25x15 cm.  
Mirror, free standing, magnifying mirror, 25x15 cm.  
Espelho, free standing, de aumento, 25x15 cm.  
Зеркало, отдельностоящий, косметическое зеркало, 25x15 см.  
镜面, 地面装, 放大镜, 25x15cm.  
Finiture/ Finishing/ Acabamentos/ Отделки/ 漆面  
93, 02, 13



**7756**  
Specchio, per parete, ingranditore, 25x15 cm.  
Mirror, wall mounted, magnifying mirror, 25x15 cm.  
Espelho, de parede, de aumento, 25x15 cm.  
Зеркало, настенный, косметическое зеркало, 25x15 см.  
镜面, 壁挂式, 放大镜, 25x15cm.  
Finiture/ Finishing/ Acabamentos/ Отделки/ 漆面  
93, 02, 13



**7748**  
Portasapone, da appoggio, 10x15 cm.  
Soap holder, free standing, 10x15 cm.  
Saboneteira, free standing, 10x15 cm.  
Мыльница, отдельностоящий, 10x15 см.  
肥皂架, 地面装, 10x15cm.

**7749**  
Per parete / Wall mounted / De parede /  
Настенный / 壁挂式.

Finiture/ Finishing/ Acabamentos/ Отделки/ 漆面  
93, 02, 13, P5



**7744**  
Appendiabiti.  
Robe hook.  
Cabide.  
Крючок.  
浴袍钩.

Finiture/ Finishing/ Acabamentos/ Отделки/ 漆面  
93, 02, 13, P5



**7709**  
Portarotolo.  
Toilet roll holder.  
Porta-Rolos.  
Держатель бумаги.  
厕纸架.

Finiture/ Finishing/ Acabamentos/ Отделки/ 漆面  
93, 02, 13, P5



**7745**  
Portarotolo.  
Toilet roll holder.  
Porta-Rolos.  
Держатель бумаги.  
厕纸架.

Finiture/ Finishing/ Acabamentos/ Отделки/ 漆面  
93, 02, 13, P5



**7750**  
Bicchiere, da appoggio.  
Tumbler, free standing.  
Copo, free standing.  
Стакан, отдельностоящий.  
玻璃杯, 地面装.

**7751**  
Per parete / Wall mounted / De parede /  
Настенный / 壁挂式.

Finiture/ Finishing/ Acabamentos/ Отделки/ 漆面  
93, 02, 13, P5



**7752**  
Dispenser sapone, da appoggio.  
Liquid soap dispenser, free standing.  
Dispensador de sabão, free standing.  
Дозатор для жидкого мыла, отдельностоящий.  
皂液器, 地面装.

**7753**  
Per parete / Wall mounted / De parede /  
Настенный / 壁挂式.

Finiture/ Finishing/ Acabamentos/ Отделки/ 漆面  
93, 02, 13, P5



**7654**  
Mensola, 30 cm.  
Shelf, 30 cm.  
Prateleira, 30 cm.  
Полка, 30 см.  
架, 30cm.

Finiture/ Finishing/ Acabamentos/ Отделки/ 漆面  
93, 02, 13



**7746**  
Porta scopino, da appoggio.  
Toilet brush holder, free standing.  
Porta-Piaçaba, free standing.  
Ершик, отдельностоящий.  
马桶刷架, 地面装.

**7747**  
Per parete / Wall mounted / De parede /  
Настенный / 壁挂式.

Finiture/ Finishing/ Acabamentos/ Отделки/ 漆面  
93, 02, 13, P5



**7706 - 7711 - 7707**  
Portasalviette, 30 cm / 45 cm / 60 cm.  
Towel rail, 30 cm / 45 cm / 60 cm.  
Toalheiro, 30 cm / 45 cm / 60 cm.  
Полотенцедержатель, 30 см / 45 см / 60 см.  
毛巾杆, 30cm / 45cm / 60cm.

Finiture/ Finishing/ Acabamentos/ Отделки/ 漆面  
93, 02, 13, P5



**7715**  
Griglia portasalviette, 61,6 cm.  
Towel rail, 61,6 cm.  
Toalheiro, 61,6 cm.  
Держатель для полотенца, 61,6 см.  
毛巾杆, 61,6 cm.

Finiture/ Finishing/ Acabamentos/ Отделки/ 漆面  
93, 02, 13



**7708**  
Appendiabiti.  
Robe hook.  
Cabide.  
Крючок.  
浴袍钩.

Finiture/ Finishing/ Acabamentos/ Отделки/ 漆面  
93, 02, 13, P5



**93**  
Acciaio Inossidabile Spazzolato  
Brushed Stainless Steel  
Aço Inoxidável Escovado  
Блестящая Нержавеющая Сталь  
不锈钢拉丝



**02**  
Cromo  
Chrome  
Acabamentos  
Отделки  
漆面  
铬色



**13**  
Nero Opaco  
Matt Black  
Preto Mate  
Черный матовый  
哑光黑



**P5**  
Matt Gun Metal PVD  
Matt Gun Metal PVD  
Matt Gun Metal PVD  
Matt Gun Metal PVD  
Matt Gun Metal PVD

Finiture  
Finishing  
Acabamentos  
Отделки  
漆面

**ARTICOLI VARI  
MISCELLANEUS ARTICLES  
VÁRIOS ARTIGOS  
РАЗЛИЧНЫЕ ФИТИНГИ  
杂项物品**



**8402**  
Placca di comando per cassette di scarico.  
Flush actuator plate.  
Placa de descarga.  
Кнопка смыва.  
冲水控制板.

Finiture/ Finishing/ Acabamentos/ Отделки/ 漆面  
38, 93, 13, 95, P5, P6, P9, Q7, Q8, 01



**8403**  
Placca di comando per cassette di scarico.  
Flush actuator plate.  
Placa de descarga.  
Кнопка смыва.  
冲水控制板.

Finiture/ Finishing/ Acabamentos/ Отделки/ 漆面  
38, 93, 13, 95, P5, P6, P9, Q7, Q8, 01



**8486**  
Idrospray doppia funzione.  
Double-function hydrobrush.  
Duche higiénico com dupla função.  
Гидроёршик с двойной функцией.  
两功能水刷.

Finiture/ Finishing/ Acabamentos/ Отделки/ 漆面  
02, 13, 29, 92, 95, P5, P6, P9, 01



**8487**  
Idrospray doppia funzione.  
Double-function hydrobrush.  
Duche higiénico com dupla função.  
Гидроёршик с двойной функцией.  
两功能水刷.

Finiture/ Finishing/ Acabamentos/ Отделки/ 漆面  
02, 13, 92, P5



**38**  
Acciaio Inossidabile Lucido  
Brilliant Stainless Steel  
Aço Inoxidável Polido  
Блестящая Нержавеющая Сталь  
抛光不锈钢



**93**  
Acciaio Inossidabile Spazzolato  
Brushed Stainless Steel  
Aço Inoxidável Escovado  
Блестящая Нержавеющая Сталь  
不锈钢拉丝



**Finiture  
Finishing  
Acabamentos  
Отделки  
漆面**  
**02**  
Cromo  
Chrome  
Cromada  
Хром  
铬色



**13**  
Nero Opaco  
Matt Black  
Preto Mate  
Черный матовый  
哑光黑



**29**  
Bianco Opaco  
Matt White  
Branco Mate  
Белый матовый  
哑光白色



**92**  
Nickel PVD spazzolato  
Brushed Nickel PVD  
Nickel PVD Brossé  
Nickel PVD Gebürstet  
Nickel PVD Cepillado



**95**  
Nickel PVD  
Nickel PVD  
Nickel PVD  
Nickel PVD  
Nickel PVD



**P5**  
Matt Gun Metal PVD  
Matt Gun Metal PVD  
Matt Gun Metal PVD  
Matt Gun Metal PVD  
Matt Gun Metal PVD



**P6**  
Matt British Gold PVD  
Matt British Gold PVD  
Matt British Gold PVD  
Matt British Gold PVD  
Matt British Gold PVD

**CUCINA  
KITCHEN  
COZINHA  
ДЛЯ КУХНИ  
厨房**



**1651F - NOSTROMO**  
Miscelatore lavello cucina monoforo, interasse bocca 22 cm, maniglia CILINDRICA, senza scarico / Cartuccia joystick.  
Single-hole sink mixer, spout projection 22 cm, CYLINDRICAL handle, without waste / Joystick cartridge.  
Misturadora de 1 furo para cozinha, projeção da bica: 22 cm, manípulo CILÍNDRICO, sem válvula / Cartucho joystick.  
Смеситель для раковины на 1 отверстие, вылет 22 см, ручка цилиндрической формы, без донного клапана / Джойстик-картридж.  
单孔式厨房水槽混合龙头, 龙头出水口长度22cm, 圆柱状把手, 不带排水 / 妇洗器.

Finiture/ Finishing/ Acabamentos/ Отделки/ 漆面  
02



**3051F - MILANO**  
Miscelatore lavello cucina monoforo, interasse bocca 22 cm, senza scarico / Cartuccia tradizionale.  
Single-hole sink mixer, spout projection 22 cm, without waste / Traditional cartridge.  
Misturadora de 1 furo para cozinha, projeção da bica: 22 cm, sem válvula / Cartucho tradicional.  
Смеситель для раковины на 1 отверстие, вылет 22 см, без донного клапана / Традиционный картридж.  
单孔式厨房水槽混合龙头, 龙头出水口长度22cm, 不带排水 / 传统阀芯.

Finiture/ Finishing/ Acabamentos/ Отделки/ 漆面  
93, 02, P5



**R051 - ICONA CLASSIC**  
Gruppo lavello cucina, interasse bocca 21,5 cm, senza scarico / Vitoni ceramici.  
Sink mixer, spout projection 21,5 cm, without waste / Ceramic cartridges.  
Misturadora de cozinha, projeção da bica: 21,5 cm, sem válvula / Cartucho cerâmicos.  
Смеситель на 1 отверстие для раковины, вылет 21,5 см, без донного клапана / Керамический картридж.  
厨房龙头组, 龙头出水口长度21,5cm, 不带排水 / 陶瓷阀芯.

Finiture/ Finishing/ Acabamentos/ Отделки/ 漆面  
02, 13, 95, P5, P6, P9, Q7, Q8



**0550F - I BALOCCHI**  
Gruppo lavello cucina monoforo, interasse bocca 18 cm, senza scarico / Vitoni ceramici.  
Single-hole sink mixer, spout projection 18 cm, without waste / Ceramic cartridges.  
Misturadora de cozinha monotrou, projeção da bica: 18 cm, sem válvula / Cartucho cerâmicos.  
Смеситель для раковины на 1 отверстие, вылет 18 см, без донного клапана / Керамический картридж.  
单孔式厨房水槽龙头组, 龙头出水口长度18cm, 不带排水 / 陶瓷阀芯.

Finiture/ Finishing/ Acabamentos/ Отделки/ 漆面  
13, 29, 06/02, RAL



**R151 - ICONA DECO**  
Gruppo lavello cucina, interasse bocca 21,5 cm, senza scarico / Vitoni ceramici.  
Sink mixer, spout projection 21,5 cm, without waste / Ceramic cartridges.  
Misturadora de cozinha, projeção da bica: 21,5 cm, sem válvula / Cartucho cerâmicos.  
Смеситель на 1 отверстие для раковины, вылет 21,5 см, без донного клапана / Керамический картридж.  
厨房龙头组, 龙头出水口长度21,5cm, 不带排水 / 陶瓷阀芯.

Finiture/ Finishing/ Acabamentos/ Отделки/ 漆面  
02, 13, 95, P5, P6, P9, Q7, Q8



**1051F - MARE**  
Miscelatore lavello cucina monoforo, interasse bocca 20 cm, senza scarico / Cartuccia tradizionale.  
Single-hole sink mixer, spout projection 20 cm, without waste / Traditional cartridge.  
Misturadora de 1 furo para cozinha, projeção da bica: 20 cm, sem válvula / Cartucho tradicional.  
Смеситель для раковины на 1 отверстие, вылет 20 см, без донного клапана / Традиционный картридж.  
单孔式厨房水槽混合龙头, 龙头出水口长度20cm, 不带排水 / 传统阀芯.

Finiture/ Finishing/ Acabamentos/ Отделки/ 漆面  
02, 13, 29



**P9**  
Brushed Copper PVD  
Brushed Copper PVD  
Brushed Copper PVD  
Brushed Copper PVD  
Brushed Copper PVD



**Q7**  
Pure Brass PVD  
Pure Brass PVD  
Pure Brass PVD  
Pure Brass PVD  
Pure Brass PVD



**Q8**  
Raw Metal PVD  
Raw Metal PVD  
Raw Metal PVD  
Raw Metal PVD  
Raw Metal PVD



**01**  
Oro Plus  
Gold Plus  
Ouro  
Золото плюс  
超金色



**06/02**  
Rosso - Cromo  
Red - Chrome  
Vermelho - Cromada  
Красный - Хром  
红色 - 铬色



**RAL**  
Colore RAL a scelta  
RAL Colour on request  
Couleur RAL sur requête  
Farbe RAL auf Anfrage  
定制RAL颜色

Styling/ Alessandra Salaris  
Ph. Lago d'Orta pag. 2-3/ Walter Zerla  
Ph. Headquarters pag. 6-7/ Simone Bossi  
Ph./ Santi Caleca  
Stampa/ Tipolitografia Saccardo

Thanks to/  
Agape  
Boffi  
Ceramica Cielo  
Labanto  
Venini

Member of/



L'azienda si riserva in qualunque momento di apportare senza preavviso modifiche a prodotti e accessori.  
The Manufacturer reserves the right to modify products and accessories at any time without prior notice.  
O fabricante reserva-se o direito de modificar produtos e acessórios a qualquer momento sem aviso prévio.  
Производитель оставляет за собой право изменять продукты и аксессуары в любое время без предварительного уведомления.  
制造商保留随时修改产品和配件的权利，恕不另行通知。





Fratelli Fantini Spa  
Pella (Novara) Italy - t +39 0322 918411  
fantini@fantini.it - [www.fantini.it](http://www.fantini.it)